

ZAKŁAD UBEZPIECZEŃ SPOŁECZNYCH

w liczbach



ZUS

ZAKŁAD
UBEZPIECZEŃ
SPOŁECZNYCH

Jesteśmy instytucją administracji publicznej, której państwo polskie powierzyło zadania z zakresu powszechnego ubezpieczenia społecznego. Stało się to 24 października 1934 r. na mocy rozporządzenia Prezydenta Ignacego Mościckiego, który połączył kompetencje pięciu ówczesznie funkcjonujących izb ubezpieczeniowych.

Realizujemy zadania z zakresu ubezpieczeń społecznych oraz liczne o charakterze pozaubezpieczeniowym. Zajmujemy się poborem składek na ubezpieczenia społeczne, ich ewidencją i waloryzacją. Wyliczamy i wypłacamy emerytury i renty z tytułu niezdolności do pracy, renty rodzinne, szkoleniowe i inne. Orzekamy o niezdolności do pracy. Osoby zagrożone niezdolnością do pracy kierujemy na bezpłatne turnusy rehabilitacyjne. Zapewniamy wypłatę zasiłków chorobowych i macierzyńskich, także dla mężczyzn w okresie urlopu ojcowskiego oraz dla obojga rodziców w czasie urlopu rodzicielskiego. Pobieramy i przekazujemy innym instytucjom państwowym składkę na ubezpieczenie zdrowotne, Fundusz Pracy, Fundusz Gwarantowanych Świadczeń Pracowniczych. Zarządzamy największym państwowym funduszem celowym – Funduszem Ubezpieczeń Społecznych (FUS), jak również Funduszem Emerytur Pomostowych i Funduszem Rezerwy Demograficznej. Jesteśmy dostępni dla klientów w każdym powiecie w Polsce. W 2012 r. uruchomiliśmy dodatkowo pierwszy kompleksowy e-urząd w kraju, czyli Platformę Usług Elektronicznych (PUE), dzięki której sprawy z zakresu ubezpieczeń społecznych można załatwić przez internet.




ORGANIZACJA ZUS

(dane za wrzesień 2017 r.)



ZAKŁADEM KIERUJE
PREZES ZUS

powołany przez premiera

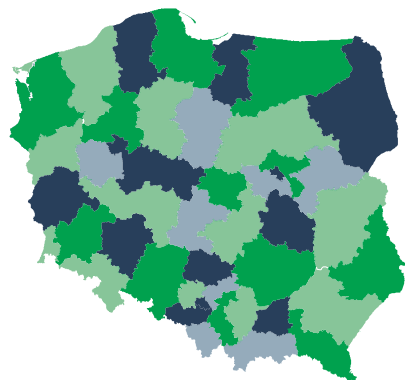


centrala

43 oddziały

209 inspektoratów

71 biur terenowych




podział na oddziały ZUS
na terytorium Polski

3% ZATRUDNIONYCH
pracuje w centrali ZUS

97% ZATRUDNIONYCH
pracuje w placówkach ZUS

GRUPY KLIENTÓW ZUS

(dane za 2017 r.)



16,4 mln
ubezpieczonych



7,7 mln
emerytów i rencistów



2,5 mln
płatników składek
(przedsiębiorców)

KLIENCI OBSŁUGIWANI W PLACÓWKACH ZUS

(dane za 2017 r.)



23,8 mln klientów w salach obsługi,
w tym 20,1 mln w oddziałach ZUS



3,3 mln kontaktów telefonicznych
43 tys. kontaktów przez czat
i 21 tys. przez Skype



127,8 mln dokumentów przysłanych
do ZUS



74,4 mln dokumentów wysłanych z ZUS

SYSTEM INFORMATYCZNY ZUS

(dane za wrzesień 2017 r.)



Kompleksowy system informatyczny ZUS

Obsługa wszystkich operacji w zakresie poboru i księgowania składek oraz wypłaty świadczeń



Platforma Usług Elektronicznych (e-urząd)

1,9 mln

osób zarejestrowanych na platformie



2 bln zł

składek zapisanych na kontach ZUS



300 TB

(terabajtów) danych tyle, ile na 400 tys. płyt CD



250 tys.

operacji na sekundę

37 mln

operacji dziennie

UBEZPIECZENIA SPOŁECZNE

RODZAJ UBEZPIECZENIA



EMERYTALNE



RENTOWE



WYPADKOWE



CHOROBY

emerytura

renta z tytułu
niezdolności do pracy

zasiłek chorobowy

zasiłek chorobowy

emerytura
pomostowa

renta szkoleniowa

świadczenie
rehabilitacyjne

świadczenie
rehabilitacyjne

świadczenie
przedemerytalne

renta rodzinna

zasiłek wyrównawczy

zasiłek wyrównawczy

zasiłek
przedemerytalny

zasiłek pogrzebowy
+ dodatki do rent

renta z tytułu
niezdolności do pracy

zasiłek macierzyński

zasiłek pogrzebowy
+ dodatki do emerytur

renta szkoleniowa

zasiłek opiekuńczy

renta rodzinna

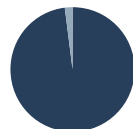
jednorazowe
odszkodowanie
+ dodatki do rent

ok. 166,66 mld zł

ZUS uzyskał ze składek w 2017 r.

98-99%

skuteczność ściągania
składek przez ZUS



WYDATKI FUS NA UBEZPIECZENIA SPOŁECZNE

(dane wg planu na 2017 r.)

Wydatki ogółem

216,75 mld zł



Świadczenia pieniężne

211,5 mld zł

98,6% --

w tym:

emerytury i renty

186,8 mld zł

zasiłki chorobowe

10,61 mld zł

zasiłki macierzyńskie

8,82 mld zł

świadczenia rehabilitacyjne

1,5 mld zł

zasiłki pogrzebowe

1,34 mld zł

zasiłki opiekuńcze

827 mln zł

jednorazowe odszkodowania
powypadkowe

339 mln zł

Prewencja rentowa
i wypadkowa

279 mln zł



0,1%

(w tym turnusy
rehabilitacyjne
i dofinansowanie dla
przedsiębiorców na
utrzymanie zdolności
pracowników do pracy)

Koszty obsługi FUS

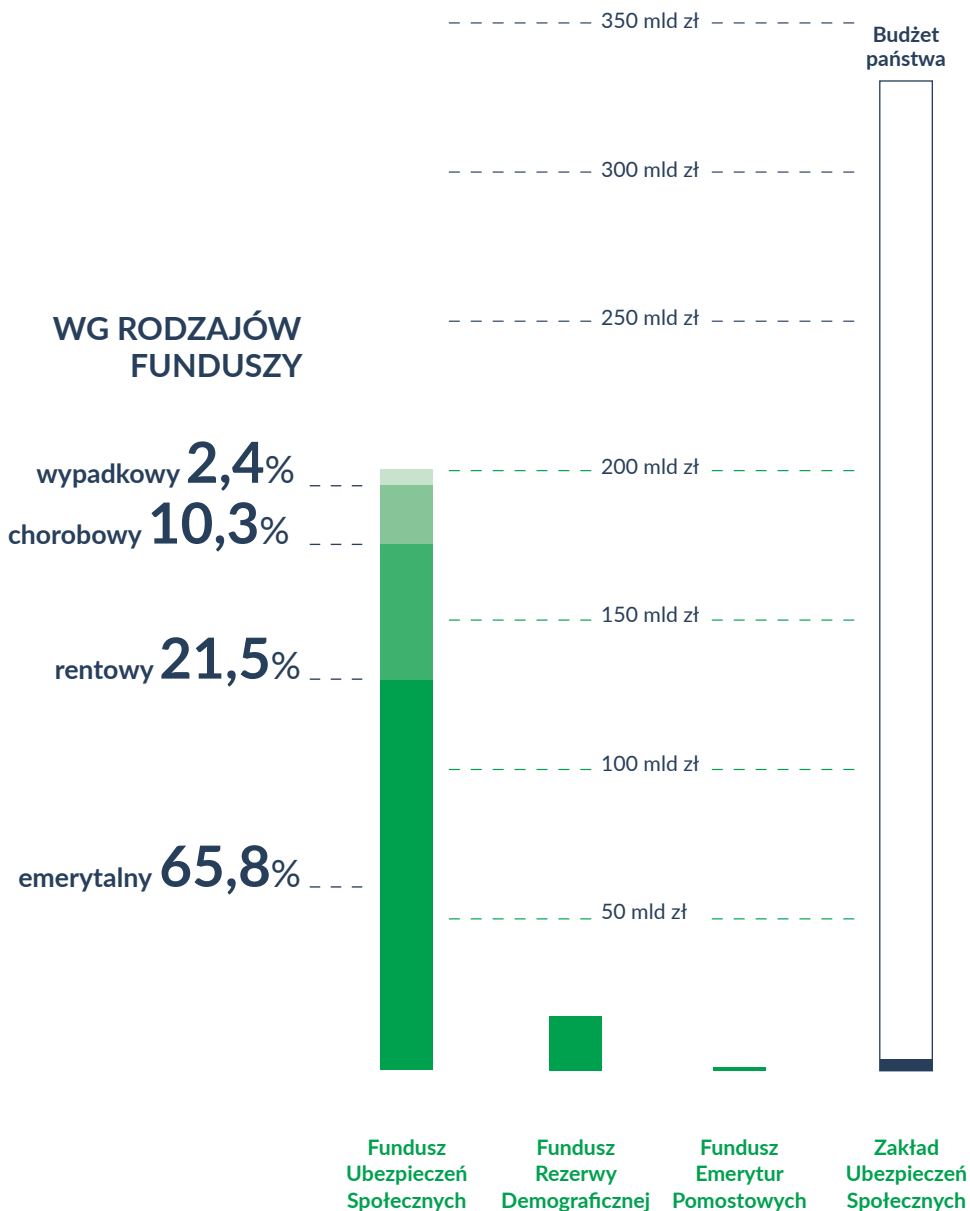
3,6 mld zł



1,66%

ŚRODKI FINANSOWE W DYSPOZYCJI FUNDUSZY

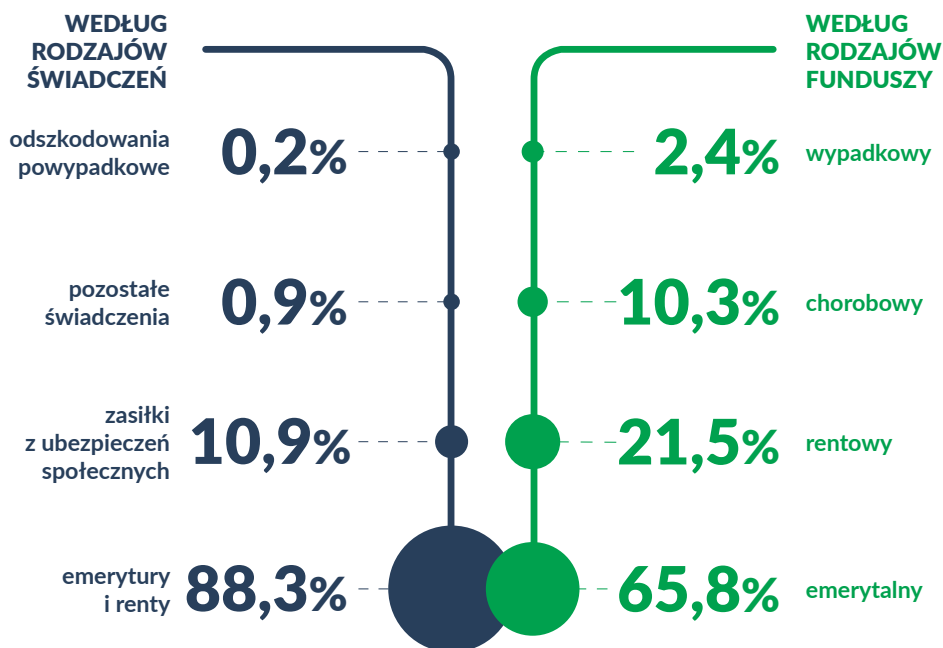
ZARZĄDZANYCH PRZEZ ZUS (dane wg planu na 2017 r.)



ŚWIADCZENIA WYPŁACANE PRZEZ ZUS

(dane wg planu na 2017 r.)

Wydatki na świadczenia pieniężne w Funduszu Ubezpieczeń Społecznych



211,5 mld zł

kwota wszystkich świadczeń,
które ZUS wypłaci w 2017 r.

ŚWIADCZENIA WYPŁACANE PRZEZ ZUS

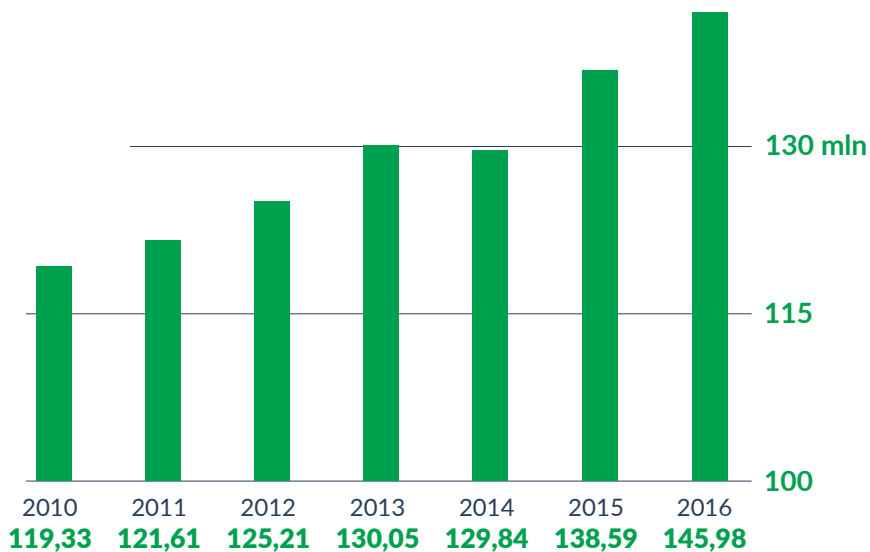
(w latach 2010–2016)



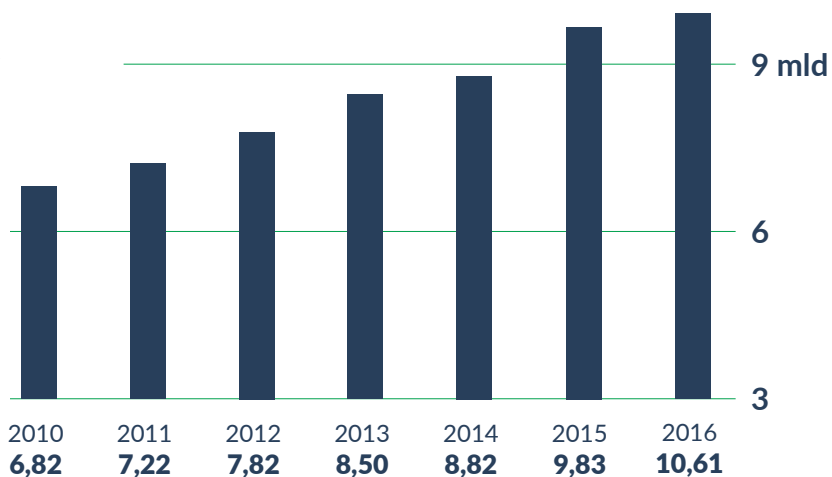
Zasiłki chorobowe finansowane z FUS



LICZBA DNI
W MLN



WYPŁATY
W MLD ZŁ

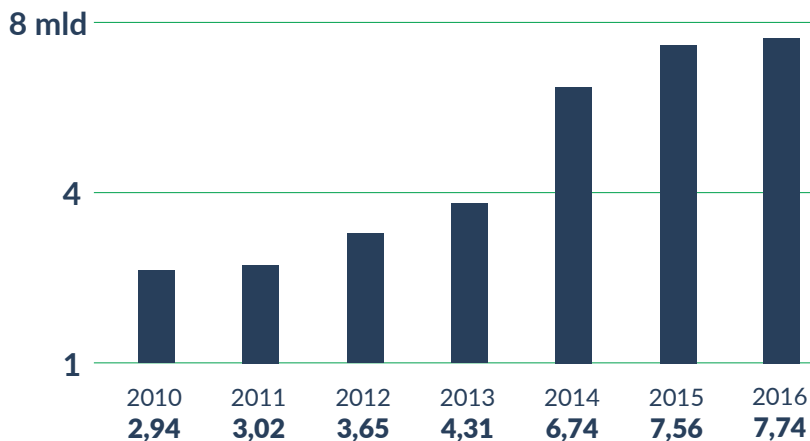
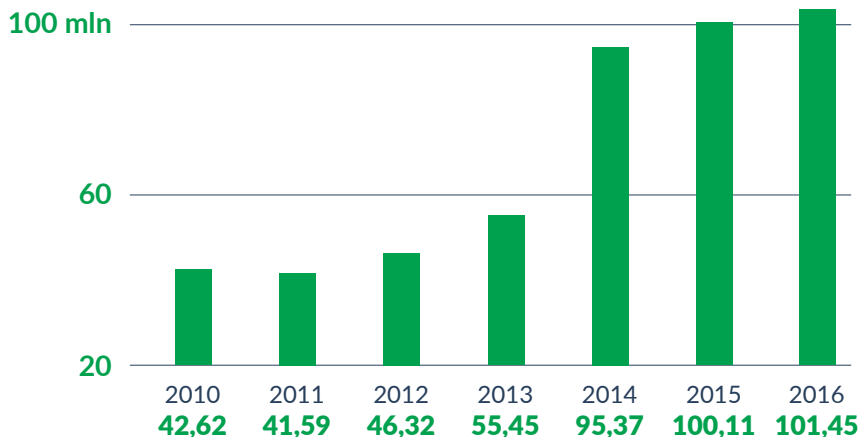


ŚWIADCZENIA WYPŁACANE PRZEZ ZUS

(w latach 2010–2016)



Zasiłki macierzyńskie



ŚWIADCZENIA WYPŁACANE PRZEZ ZUS

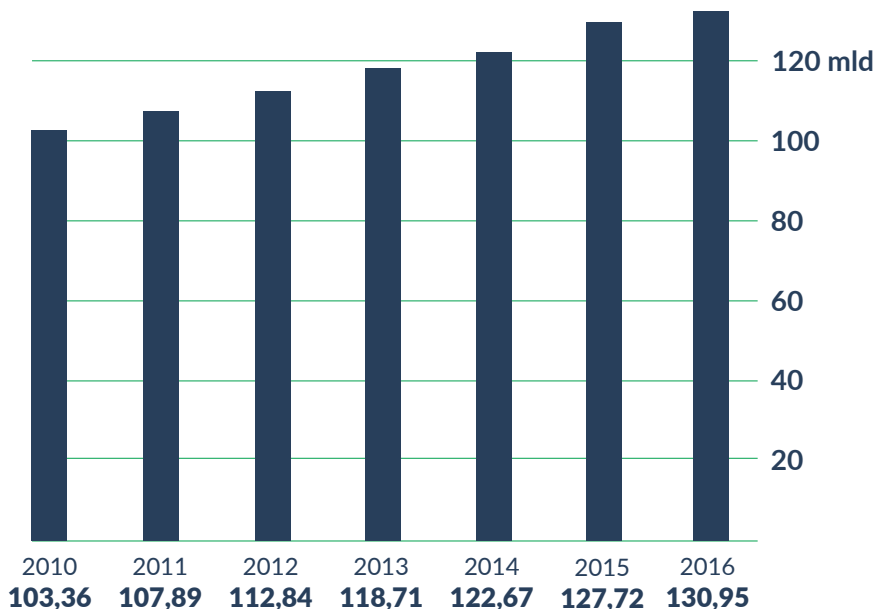
(w latach 2010–2016)



emerytury



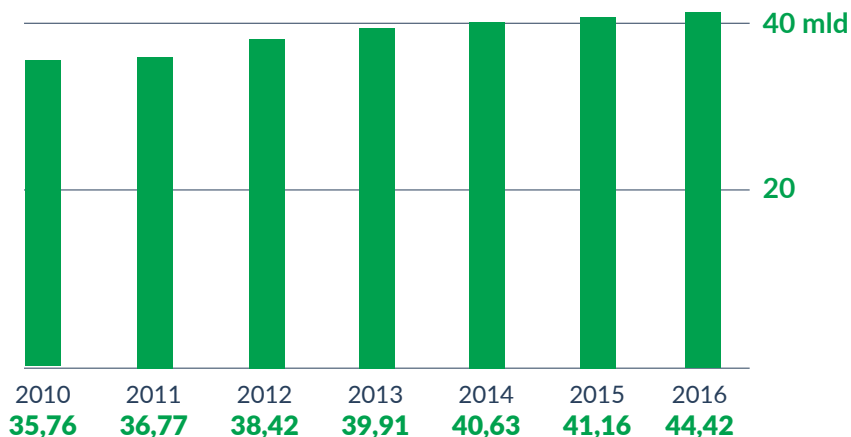
W MLD Zł



renty



W MLD Zł



LICZBA EMERYTÓW*

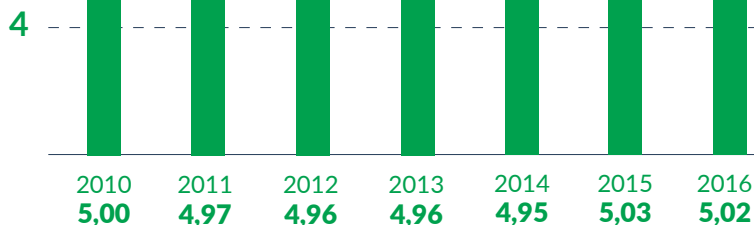
(w latach 2010–2017)

* bez osób pobierających świadczenia realizowane na mocy umów międzynarodowych, bez posiadających także prawo do świadczenia rolniczego

8 mln



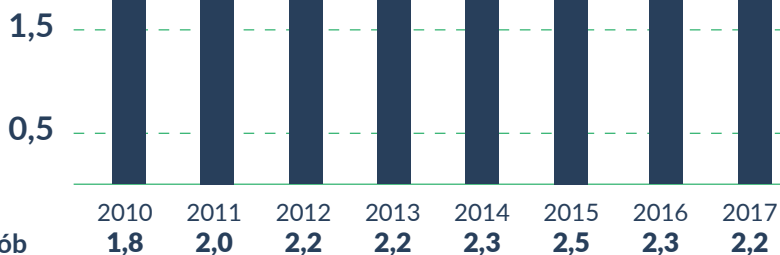
Liczba emerytów w mln



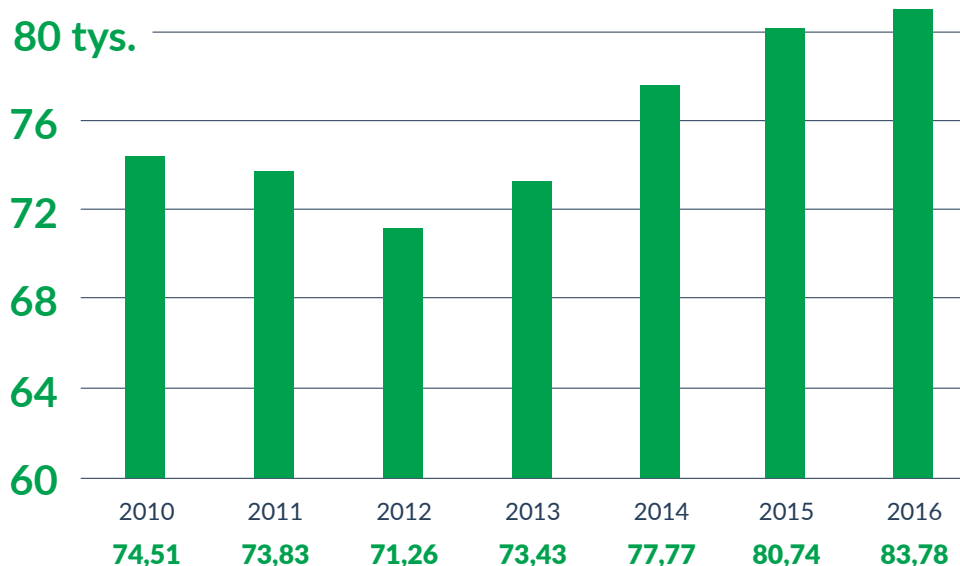
2,5 tys.



Liczba osób pobierających emeryturę wyjątkową z tytułu ukończenia 100 lat
(dane po waloryzacji w marcu danego roku)
w tys.



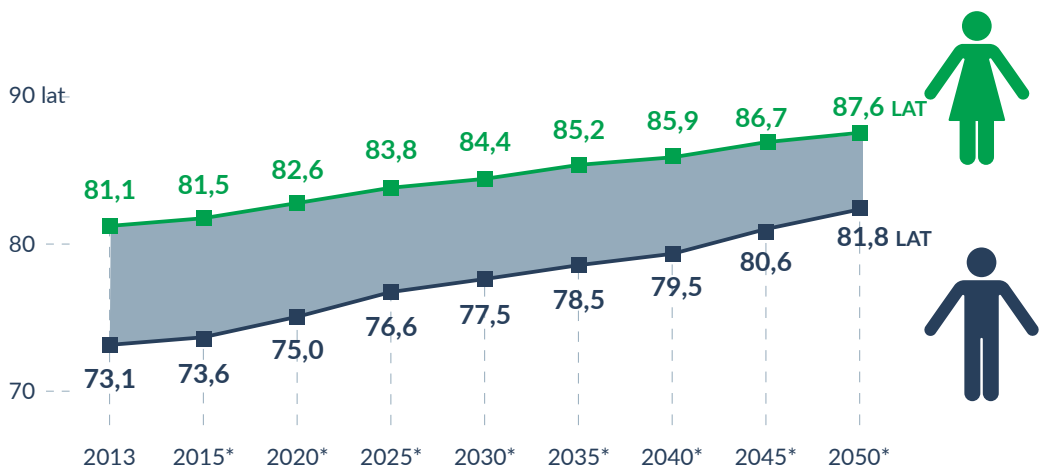
LICZBA OSÓB KORZYSTAJĄCYCH Z REHABILITACJI LECZNICZEJ I LICZBA WYDANYCH ORZECZEŃ (w latach 2010–2016)



1 292 421

osób skorzystało z rehabilitacji leczniczej od początku
jej funkcjonowania, czyli od 1996 r. (do 30 czerwca 2017 r.)

ŚREDNIA DŁUGOŚĆ ŻYCIA POLAKÓW (PRZECIĘTNE TRWANIE ŻYCIA KOBIECI I MĘŻCZYŹN)



* prognozy GUS z 2014 r.

W 2050 r.

1/3 populacji

będą stanowiły osoby w wieku 65 lat i więcej, a średnie trwanie życia będzie się nadal wydłużało

Na 100 osób w wieku

produkcyjnym

w 2050 r. będzie przypadać 26 osób w wieku przedprodukcyjnym i 52 osoby w wieku emerytalnym