



ZAKŁAD  
UBEZPIECZEŃ  
SPOŁECZNYCH

SOCIAL  
INSURANCE  
INSTITUTION

INFORMACJA O ŚWIADCZENIACH PIENIĘŻNYCH  
Z FUNDUSZU UBEZPIECZEŃ SPOŁECZNYCH  
ORAZ O NIEKTÓRYCH ŚWIADCZENIACH  
Z ZABEZPIECZENIA SPOŁECZNEGO

III KWARTAŁ / OKRES I - IX 2019 R.

*Warszawa 2020*



## SPIS TREŚCI

	Tabl.	Str.
<b>UWAGI WSTĘPNE</b>	X	5
<b>TABLICE STATYSTYCZNE</b>		
<b><i>FUNDUSZ UBEZPIECZEŃ SPOŁECZNYCH</i></b>		
<b>I. DANE OGÓLNE</b>		
Wpływy składek i należności pochodnych na Fundusz Ubezpieczeń Społecznych w okresie I-IX 2019 r.	1	7
Pozaskładkowe dochody Funduszu Ubezpieczeń Społecznych w okresie I-IX 2019 r.	2	7
Wydatki z Funduszu Ubezpieczeń Społecznych w okresie I-IX 2019 r.	3	8
Wydatki na świadczenia pieniężne z Funduszu Ubezpieczeń Społecznych według rodzajów funduszy w okresie I-IX 2019 r.	4	8
Wydatki na świadczenia pieniężne z Funduszu Ubezpieczeń Społecznych według rodzajów świadczeń w okresie I-IX 2019 r.	5	9
<b>II. EMERYTURY I RENTY</b>		
Emerytury i renty z FUS w okresie I-IX 2019 r.	1 ( 6)	10
Emerytury i renty z FUS w okresie VII-IX 2019 r.	2 ( 7)	10
Renty z tytułu wypadków przy pracy i chorób zawodowych z FUS w okresie I-IX 2019 r.	3 ( 8)	11
Osoby pobierające obok świadczenia finansowanego z FUS emeryturę lub rentę rolniczą	4 ( 9)	11
<b>III. ZASIŁKI I JEDNORAZOWE ODSZKODOWANIA POWYPADKOWE</b>		
Absencja chorobowa, zasiłki opiekuńcze, macierzyńskie, wyrównawcze i świadczenia rehabilitacyjne	1 ( 10)	12
Zasiłki pogrzebowe i jednorazowe odszkodowania powypadkowe	2 (11)	13
Liczba osób pobierających zasiłki i świadczenia krótkoterminowe według województw w okresie VII-IX 2019 r.	3 (12)	14
Liczba osób pobierających zasiłki i świadczenia krótkoterminowe według województw w okresie I-IX 2019 r.	4 (13)	15
<b><i>ŚWIADCZENIA FINANSOWANE Z BUDŻETU PAŃSTWA I FUNDUSZU PRACY</i></b>		
Wydatki na świadczenia pieniężne finansowane z budżetu państwa w okresie I-IX 2019 r.	1 (14)	19
Emerytury i renty finansowane z budżetu państwa w okresie I-IX 2019 r.	2 (15)	19
Wydatki na świadczenia pieniężne finansowane z budżetu państwa w okresie VII-IX 2019 r.	3 (16)	20
Emerytury i renty finansowane z budżetu państwa w okresie VII-IX 2019 r.	4 (17)	20
Pozostałe świadczenia finansowane z budżetu państwa	5 (18)	21
Pozostałe świadczenia finansowane z budżetu państwa (dok.)	5 (18)	22

	Tabl.	Str.
Zasiłki i świadczenia przedemerytalne, zasiłki pogrzebowe po osobach pobierających zasiłki i świadczenia przedemerytalne finansowane z Funduszu Pracy	6 (19)	22
Przeciętna miesięczna liczba osób pobierających renty socjalne, zasiłki i świadczenia przedemerytalne według województw w okresie I-IX 2019 r.	7 (20)	23
Przeciętna miesięczna liczba osób pobierających renty socjalne, zasiłki i świadczenia przedemerytalne według województw w okresie VII-IX 2019 r.	8 (21)	24
<b>EMERYTURY I RENTY REALIZOWANE PRZEZ ZAKŁAD UBEZPIECZEŃ SPOŁECZNYCH</b>		
Emerytury i renty w okresie I-IX 2019 r.	1 (22)	27
Emerytury i renty w okresie VII-IX 2019 r.	2 (23)	28
Przeciętna emerytura-renta w % przeciętnego wynagrodzenia	3 (24)	29
Emerytury pomostowe	4 (25)	29
Zmiany liczby emerytów i rencistów	5 (26)	30
Przeciętna miesięczna liczba emerytów i rencistów według województw w okresie I-IX 2019 r.	6 (27)	31
Przeciętna miesięczna liczba emerytów i rencistów według województw w okresie VII-IX 2019 r.	7 (28)	32
Przeciętna emerytura-renta według województw w okresie I-IX 2019 r.	8 (29)	33
Przeciętna emerytura-renta według województw w okresie VII-IX 2019 r.	9 (30)	34
Kwota wypłat emerytur i rent według województw w okresie I-IX 2019 r.	10 (31)	35
Kwota wypłat emerytur i rent według województw w okresie VII-IX 2019 r.	11 (32)	36
Wnioski pierwszorazowe o przyznanie emerytur i rent według rodzajów świadczeń oraz o przyznanie emerytur pomostowych i nauczycielskich świadczeń kompensacyjnych	12 (33)	37
Załatwione wnioski pierwszorazowe o przyznanie emerytur i rent według rodzajów świadczeń oraz o przyznanie emerytur pomostowych i nauczycielskich świadczeń kompensacyjnych	13 (34)	37
Wnioski pierwszorazowe o przyznanie emerytur i rent według województw w okresie I-IX 2019 r.	14 (35)	38
Załatwione wnioski pierwszorazowe o przyznanie emerytur i rent według województw w okresie I-IX 2019 r.	15 (36)	38
Wnioski pierwszorazowe o przyznanie emerytur i rent według województw w okresie VII-IX 2019 r.	16 (37)	39
Załatwione wnioski pierwszorazowe o przyznanie emerytur i rent według województw w okresie VII-IX 2019 r.	17 (38)	39
Polskie świadczenia emerytalno – rentowe wypłacone przez komórki Realizacji Umów Międzynarodowych ZUS w okresie I-IX 2019 r.	18 (39)	40
Wypłaty świadczeń specjalnych (NZSS) dla polskich kombatantów i osób represjonowanych zamieszkałych za granicą (realizowanych na podstawie decyzji premiera RP) w okresie I-IX 2019 r.	19 (39a)	40
Świadczenia emerytalno – rentowe przekazywane przez zagraniczne instytucje ubezpieczeniowe osobom uprawnionym do rent zagranicznych za pośrednictwem ZUS w okresie I-IX 2019 r.	20 (40)	41
Zasiłki pogrzebowe po emerytach, rencistach i członkach ich rodzin wypłacone przez komórki Realizacji Umów Międzynarodowych ZUS w okresie I-IX 2019 r.	21 (41)	41

	Tabl.	Str.
<b>DZIAŁALNOŚĆ LEKARZY ORZECZNIKÓW I KOMISJI LEKARSKICH ZAKŁADU</b>		
Orzeczenia wydane przez lekarzy orzeczników i komisje lekarskie Zakładu w okresie I-IX 2019 r.	1 (42)	47
Orzeczenia wydane przez lekarzy orzeczników i komisje lekarskie Zakładu w okresie VII-IX 2019 r.	2 (43)	48
Orzeczenia wydane przez lekarzy orzeczników	3 (44)	49
Orzeczenia wydane przez komisje lekarskie Zakładu	4 (45)	49
Orzeczenia wydane przez komisje lekarskie Zakładu	5 (46)	50
Orzeczenia wydane przez lekarzy orzeczników i komisje lekarskie Zakładu według województw	6 (47)	50
<b>REHABILITACJA LECZNICZA</b>		
Skierowania na rehabilitację leczniczą	1 (48)	53
Sprawy zakończone rehabilitacją leczniczą według profili rehabilitacji	2 (49)	54
<b>SĄDY PRACY</b>		
Odwołania od decyzji oddziałów ZUS w okresie I-IX 2019 r.	1 (50)	55
Sposób rozstrzygnięcia odwołań od decyzji ZUS przez sądy pierwszej instancji w okresie I-IX 2019 r.	2 (51)	55

	Str.
Dochody Funduszu Ubezpieczeń Społecznych w okresie I-IX 2019 r.	17
Wydatki z Funduszu Ubezpieczeń Społecznych w okresie I-IX 2019 r.	17
Wpłaty zasiłków i świadczeń krótkoterminowych według rodzajów w okresie VII-IX 2019 r.	18
Wydatki na świadczenia pieniężne finansowane z budżetu państwa w okresie I-IX 2019 r.	25
Przeciętna miesięczna liczba osób pobierających renty socjalne, świadczenia i zasiłki przedemerytalne według województw w okresie VII-IX 2019 r.	26
Emeryci i renciści pobierający świadczenia wypłacane przez Zakład Ubezpieczeń Społecznych w okresie VII-IX 2019 r.	43
Emeryci i renciści pobierający świadczenia wypłacane przez Zakład Ubezpieczeń Społecznych według wybranych grup w okresie VII-IX 2019 r.	43
Emeryci i renciści według województw w okresie VII-IX 2019 r.	44
Przeciętna wypłata emerytury i renty wypłaconej przez Zakład Ubezpieczeń Społecznych według województw w okresie VII-IX 2019 r.	45
Przeciętna wypłata emerytury i renty wypłaconej przez komórki realizacji umów międzynarodowych ZUS według krajów wypłaty w okresie VII-IX 2019 r.	46
Orzeczenia wydane przez lekarzy orzeczników i komisje lekarskie Zakładu według rodzaju orzeczenia w okresie VII-IX 2019 r.	51
Orzeczenia wydane przez lekarzy orzeczników i komisje lekarskie Zakładu według województw w okresie VII-IX 2019 r.	52
Skierowania na rehabilitację leczniczą oraz sprawy zakończone rehabilitacją według województw w okresie VII-IX 2019 r.	57
Sposób rozstrzygnięcia odwołań od decyzji ZUS przez sądy pierwszej instancji w okresie I-IX 2019 r.	58

## UWAGI WSTĘPNE

1. Kwartalna informacja o świadczeniach pieniężnych z Funduszu Ubezpieczeń Społecznych oraz o niektórych świadczeniach z zabezpieczenia społecznego zawiera dane zagregowane tematycznie według kryteriów merytorycznych.
2. **Fundusz Ubezpieczeń Społecznych** – w dziale tym zamieszczono informacje o dochodach i wydatkach FUS. Kwoty wypłat świadczeń emerytalno-rentowych wykazywane są w tym dziale łącznie z kwotą emerytur okresowych finansowanych z FUS, ale bez kwot emerytur zbiegowych wypłacanych przy rentach z tytułu niezdolności do pracy finansowanych z budżetu państwa z wyjątkiem tabl. 5, w której prezentowane są pełne wydatki z FUS, tj. łącznie z kwotą emerytur zbiegowych oraz łącznie z kwotą emerytur okresowych.

### **Świadczenia finansowane z budżetu państwa oraz z Funduszu Pracy**

Z budżetu państwa finansowane są:

- a) świadczenia inwalidów wojennych, wojskowych, osób represjonowanych oraz kombatantów i członków ich rodzin, renty wypadkowe posłów i senatorów, renty z tytułu wypadku w szczególnych okolicznościach, świadczenia odszkodowawcze wypłacane przez komórkę Realizacji Umów Międzynarodowych w I Oddziale w Warszawie,
- b) jednorazowe odszkodowania powypadkowe wypłacone: z tytułu chorób zawodowych osób zatrudnionych przy produkcji wyrobów azbestowych, oraz dla posłów i senatorów, z tytułu wypadku w szczególnych okolicznościach,
- c) zasiłki pogrzebowe wypłacone po osobach pobierających świadczenia wymienione w pkt. a) i członkach ich rodzin oraz po osobach zmarłych wskutek wypadku lub choroby zawodowej powstałych w szczególnych okolicznościach i po osobach pobierających świadczenia pieniężne przysługujące cywilnym niewidomym ofiarom działań wojennych,
- d) pozostałe świadczenia, tj. między innymi: ryczałty energetyczne, dodatki kombatanckie, świadczenia pieniężne w wysokości dodatku kombatanckiego, świadczenia pieniężne dla żołnierzy-górników, świadczenia pieniężne dla osób deportowanych, dodatki kompensacyjne oraz świadczenia pieniężne dla cywilnych niewidomych ofiar działań wojennych,
- e) renty socjalne i zasiłki pogrzebowe po osobach pobierających renty socjalne,
- f) nauczycielskie świadczenia kompensacyjne – tabl. 5(18),
- g) rodzicielskie świadczenia uzupełniające.

Z Funduszu Pracy finansowane są zasiłki i świadczenia przedemerytalne.

Kwoty wypłat rent z tytułu niezdolności do pracy finansowanych z budżetu państwa wykazywane są w tym dziale łącznie z kwotą emerytur zbiegowych finansowanych z FUS, z wyjątkiem tablicy 1(14) i 3(16), w której prezentowane są wyłącznie wydatki z budżetu państwa.

**Emerytury i renty realizowane przez Zakład Ubezpieczeń Społecznych** – w dziale tym zawarto informacje o świadczeniach emerytalno-rentowych i zasiłkach pogrzebowych łącznie z wypłaconymi z budżetu państwa.


3. Dane dotyczące emerytur i rent wypłaconych przez ZUS prezentowane są łącznie z okresowymi emeryturami kapitałowymi finansowymi z FUS, ale nie zawierają informacji o emeryturach pomostowych oraz o nauczycielskich świadczeniach kompensacyjnych.  
Dane o wypłatach emerytur pomostowych finansowanych z Funduszu Emerytur Pomostowych (łącznie z kwotą dodatków pielęgnacyjnych finansowanych z FUS) wykazywane są odrębnie w tablicy 4(25).
4. Kwota wypłat świadczeń emerytalno-rentowych oznacza kwotę łącznie z zaliczką na podatek dochodowy, składką na ubezpieczenie zdrowotne oraz z dodatkami pielęgnacyjnymi i dodatkami dla sierot zupełnych, ale bez dodatków za tajne nauczanie.
5. W przypadku zbiegu uprawnień do emerytury i renty z tytułu niezdolności do pracy wypadkowej lub finansowanej z budżetu państwa oraz wypłacania 1,5 świadczenia, np. pełnej renty z tytułu niezdolności do pracy i połowy emerytury, w tablicach świadczeniobiorca występuje tylko raz – jako rencista, z łączną kwotą pobieranych świadczeń. Świadczenia zbiegowe są kwalifikowane do odpowiednich działów publikacji zgodnie ze źródłem finansowania renty.
6. Zgodnie z obowiązującym systemem rozliczeń z zakładami pracy, świadczenia wypłacane przez zakłady pracy ubezpieczonym w danym miesiącu, są rozliczane z Zakładem Ubezpieczeń Społecznych w miesiącu następnym i w tym miesiącu wpływają na wydatki Funduszu Ubezpieczeń Społecznych.
7. Liczba osób przy zasiłkach macierzyńskich prezentuje osoby, którym w danym czasie wypłacono (pobierały) zasiłek macierzyński choć za jeden dzień (bez osób, za które dokonano korekt w dokumentach za lata wsteczne).  
Osoba występuje tylko raz, niezależnie od liczby pobieranych w danym okresie rodzajów zasiłku macierzyńskiego, np. jeżeli w danym okresie osoba pobierała podstawowy zasiłek macierzyński i dodatkowy zasiłek macierzyński – wystąpi raz.  
W okresach narastających – osoby zliczane są jako unikalne w danym okresie, np. jeśli ta sama osoba pobierała zasiłek w kilku miesiącach – w okresie narastającym zostanie wykazana jeden raz.
8. Ze względu na zaokrąglenia danych, w niektórych przypadkach sumy składników mogą się nieznacznie różnić od podanych wielkości „ogółem”.

---

1. Użyte w publikacji skróty oznaczają:

FGŚP	- Fundusz Gwarantowanych Świadczeń Pracowniczych
RUM	- Komórka Realizacji Umów Międzynarodowych ZUS
KRUS	- Kasa Rolniczego Ubezpieczenia Społecznego
MON	- Ministerstwo Obrony Narodowej
MSWiA	- Zakład Emerytalno-Rentowy Ministerstwa Spraw Wewnętrznych i Administracji
MS	- Ministerstwo Sprawiedliwości

OBJAŚNIENIA ZNAKÓW UMOWNYCH

Kreska	( - )	- zjawisko nie wystąpiło.
Zero	( 0 )	- zjawisko istniało w wielkości mniejszej od 0,5.
Zero	( 0,0 )	- zjawisko istniało w wielkości mniejszej od 0,05.
Kropka	( . )	- zupełny brak informacji albo brak informacji wiarygodnych.
Znak	( x )	- wypełnienie pozycji, ze względu na układ tablicy jest niemożliwe lub niecelowe.
Znak		- oznacza "w tym" tj., że nie podaje się wszystkich składników sumy.



**TABLICE STATYSTYCZNE**  
**FUNDUSZ UBEZPIECZEŃ SPOŁECZNYCH**  
**I. DANE OGÓLNE**

**TABL. 1. WPŁYWY SKŁADEK I NALEŻNOŚCI POCHODNYCH NA FUNDUSZ UBEZPIECZEŃ SPOŁECZNYCH W OKRESIE I - IX 2019 R.**

WYSZCZEGÓLNIENIE	Kwota w tysiącach złotych
<b>OGÓŁEM</b>	<b>147 570 074,0</b>

ŹRÓDŁO: DEPARTAMENT FINANSÓW ZAKŁADU

**TABL. 2. POZASKŁADKOWE DOCHODY FUNDUSZU UBEZPIECZEŃ SPOŁECZNYCH W OKRESIE I - IX 2019 R.**

WYSZCZEGÓLNIENIE	Kwota w tysiącach złotych
<b>OGÓŁEM</b>	<b>40 386 455,6</b>
Dotacja z budżetu państwa <sup>1/</sup>	34 886 944,4
Wpłaty z OFE <sup>2/</sup>	5 272 793,4
Pozostałe dochody <sup>3/</sup>	226 717,8

<sup>1/</sup> Jest to dotacja przeznaczona między innymi na pokrycie wydatków na świadczenia pieniężne przyznawane w szczególnym trybie przez Prezesa Rady Ministrów i Prezesa ZUS oraz dotacja na uzupełnienie niedoboru środków na wypłaty świadczeń między innymi z tytułu przekroczenia 30-krotności podstawy wymiaru osób płacących składki.

<sup>2/</sup> Kwota przekazanych środków zgromadzonych na rachunku członka OFE w związku z reformą OFE (ustawa z dnia 6 grudnia 2013 r. o zmianie niektórych ustaw w związku z określeniem zasad wypłaty emerytur ze środków zgromadzonych w otwartych funduszach emerytalnych).

<sup>3/</sup> Pozostałe dochody to przykładowo zwroty nienależnie pobranych świadczeń, dobrowolne wpłaty na FUS z tytułu osiągnięcia przychodu z tytułu działalności podlegającej obowiązkowi ubezpieczenia społecznego przez emeryta bądź rencistę.

ŹRÓDŁO: DEPARTAMENT FINANSÓW ZAKŁADU

TABL. 3. WYDATKI Z FUNDUSZU UBEZPIECZEŃ SPOŁECZNYCH W OKRESIE I - IX 2019 R.

WYSZCZEGÓLNIENIE	Wydatki <sup>1/</sup>	
	w tysiącach złotych	%
<b>OGÓŁEM</b>	<b>190 714 637,9</b>	<b>100,0</b>
Świadczenia pieniężne	187 593 097,3	98,2
Odpis na działalność Zakładu Ubezpieczeń Społecznych	2 899 124,2	1,6
Działalność prewencyjna	218 194,9	0,2
Pozostałe wydatki	4 221,5	0,0

<sup>1/</sup> Bez salda rezerw.

ŹRÓDŁO: DEPARTAMENT FINANSÓW ZAKŁADU

TABL. 4. WYDATKI NA ŚWIADCZENIA PIENIĘŻNE Z FUNDUSZU UBEZPIECZEŃ SPOŁECZNYCH WEDŁUG RODZAJÓW FUNDUSZY W OKRESIE I - IX 2019 R.

WYSZCZEGÓLNIENIE	Wydatki	
	w tysiącach złotych	%
<b>OGÓŁEM</b>	<b>187 593 097,3</b>	<b>100,0</b>
Fundusz emerytalny	129 430 789,7	67,8
Fundusz rentowy	37 271 481,5	20,4
Fundusz chorobowy	16 921 047,0	9,6
Fundusz wypadkowy	3 969 779,1	2,2

ŹRÓDŁO: DEPARTAMENT FINANSÓW ZAKŁADU

**TABL. 5. WYDATKI NA ŚWIADCZENIA PIENIĘŻNE Z FUNDUSZU UBEZPIECZEŃ SPOŁECZNYCH  
WEDŁUG RODZAJÓW ŚWIADCZEŃ W OKRESIE I - IX 2019 R.**

WYSZCZEGÓLNIENIE	Razem		W tym bez podlegających finansowaniu z budżetu państwa w ramach dotacji do FUS <sup>1/</sup>
	w tysiącach złotych	%	w tysiącach złotych
<b>O G Ó Ł E M</b>	<b>187 593 097,3</b>	<b>100,0</b>	<b>187 296 592,2</b>
<b>Emerytury i renty<sup>2/</sup></b>	<b>168 411 867,6</b>	<b>89,8</b>	<b>168 171 685,4</b>
w tym :			
bez dodatków pielęgnacyjnych, dodatków dla sierot zupełnych oraz dodatków za tajne nauczanie	163 666 731,8	87,2	163 429 765,3
realizowane na mocy umów międzynarodowych	2 973 305,7	1,6	2 962 855,3
wypłacone obok emerytury i renty rolniczej	816 514,1	0,4	816 366,8
emerytury wypłacone obok rent z tytułu niezdolności do pracy finansowanych z odrębnego rozdziału wydatków budżetu państwa 75313	229 187,6	0,1	229 064,9
<b>Zasiłki z ubezpieczeń społecznych</b>	<b>18 588 650,6<sup>3/</sup></b>	<b>9,9</b>	<b>18 532 327,8<sup>3/</sup></b>
<b>Odszkodowania powypadkowe</b>	<b>258 452,7</b>	<b>0,1</b>	<b>258 452,7</b>
<b>Pozostałe świadczenia<sup>4/</sup></b>	<b>334 126,4</b>	<b>0,2</b>	<b>334 126,3</b>

<sup>1/</sup> To jest bez świadczeń podlegających finansowaniu z budżetu państwa w ramach dotacji do FUS (między innymi świadczeń przyznawanych w szczególnym trybie przez Prezesa Rady Ministrów i Prezesa ZUS, kwot podwyższeń zasiłku macierzyńskiego do kwoty świadczenia rodzicielskiego).

<sup>2/</sup> Łącznie z wypłatami emerytur i rent realizowanych na mocy umów międzynarodowych, emerytur i rent osób posiadających prawo także do świadczenia rolniczego, rent wypadkowych finansowanych z FUS, a wypłacanych przez MON, MSWiA i MS oraz kwotą emerytur zbiegowych finansowanych z FUS, a wypłacanych przy rentach finansowanych z odrębnego rozdziału wydatków budżetu państwa 75313. Patrz uwagi wstępne ust.2.

<sup>3/</sup> Łącznie z kwotą podwyższeń zasiłku macierzyńskiego do kwoty świadczenia rodzicielskiego.

<sup>4/</sup> Łącznie z kwotą odsetek od wypłat wyrównań emerytur zawieszonych od dnia 1.10.2011 r. do dnia 21.11.2012 r. oraz kwotą jednorazowych wypłat środków z subkonta.

## II. EMERYTURY I RENTY

**TABL. 1. ( 6). EMERYTURY I RENTY<sup>1/</sup> Z FUS W OKRESIE I - IX 2019 R.**

WYSZCZEGÓLNIENIE	Przeciętna miesięczna liczba emerytów i rencistów <sup>2/</sup> w tys.	Kwota wypłat <sup>2/</sup> w tys. zł	Przeciętna wypłata emerytury-renty <sup>2/</sup> w zł
<b>OGÓŁEM</b>	<b>7 690,5</b>	<b>155 907 263,4</b>	<b>2 252,52</b>
Emerytury	5 772,5	121 829 390,4	2 345,01
Renty z tytułu niezdolności do pracy	705,9	11 493 228,7	1 809,10
Renty rodzinne	1 212,1	22 584 644,3	2 070,27
w tym:			
<b>ŚWIADCZENIA RENTOWE POWYPADKOWE</b>	<b>185,0</b>	<b>5 112 904,5</b>	<b>3 070,61</b>
Renty z tytułu niezdolności do pracy	163,0	4 627 580,0	3 154,46
w tym emerytury pobierane przy tych rentach	116,5	2 246 428,1	2 142,24
Renty rodzinne	22,0	485 324,6	2 449,74

<sup>1/</sup> Bez emerytur i rent realizowanych na mocy umów międzynarodowych, bez emerytur i rent osób posiadających prawo także do świadczenia rolniczego oraz bez emerytur zbiegowych finansowanych z FUS, a wypłacanych przy rentach finansowanych z budżetu państwa. Łącznie z kwotą okresowej emerytury kapitałowej finansowanej z FUS. Patrz uwagi wstępne ust. 2.

<sup>2/</sup> Łącznie z rentami wypadkowymi finansowanymi z FUS a wypłacanymi przez MON, MSWiA oraz MS w zbiegu z emeryturami finansowanymi z budżetu MON, MSWiA oraz MS.

**TABL. 2. ( 7). EMERYTURY I RENTY<sup>1/</sup> Z FUS W OKRESIE VII - IX 2019 R.**

WYSZCZEGÓLNIENIE	Przeciętna miesięczna liczba emerytów i rencistów <sup>2/</sup> w tys.	Kwota wypłat <sup>2/</sup> w tys. zł	Przeciętna wypłata emerytury-renty <sup>2/</sup> w zł
<b>OGÓŁEM</b>	<b>7 701,0</b>	<b>52 763 016,1</b>	<b>2 283,82</b>
Emerytury	5 797,3	41 356 240,4	2 377,90
Renty z tytułu niezdolności do pracy	695,3	3 817 939,7	1 830,24
Renty rodzinne	1 208,4	7 588 836,0	2 093,43
w tym:			
<b>ŚWIADCZENIA RENTOWE POWYPADKOWE</b>	<b>183,2</b>	<b>1 705 324,5</b>	<b>3 102,27</b>
Renty z tytułu niezdolności do pracy	161,5	1 544 058,6	3 186,81
w tym emerytury pobierane przy tych rentach	115,8	751 930,1	2 163,53
Renty rodzinne	21,7	161 265,9	2 473,93

<sup>1/</sup> Bez emerytur i rent realizowanych na mocy umów międzynarodowych, bez emerytur i rent osób posiadających prawo także do świadczenia rolniczego oraz bez emerytur zbiegowych finansowanych z FUS, a wypłacanych przy rentach finansowanych z budżetu państwa. Łącznie z kwotą okresowej emerytury kapitałowej finansowanej z FUS. Patrz uwagi wstępne ust. 2.

<sup>2/</sup> Łącznie z rentami wypadkowymi finansowanymi z FUS a wypłacanymi przez MON, MSWiA oraz MS w zbiegu z emeryturami finansowanymi z budżetu MON, MSWiA oraz MS.

**TABL. 3. ( 8). RENTY Z TYTUŁU WYPADKÓW PRZY PRACY I CHOROÓB ZAWODOWYCH<sup>1/</sup> Z FUS  
W OKRESIE I - IX 2019 R.**

WYSZCZEGÓLNIENIE	Przeciętna miesięczna liczba rencistów w tys.	Kwota wypłat w tys. zł	Przeciętna wypłata renty w zł
<b>OGÓŁEM</b>	<b>185,0</b>	<b>5 112 904,5</b>	<b>3 070,61</b>
<b>RENTY Z TYTUŁU NIEZDOLNOŚCI DO PRACY SPOWODOWANEJ SKUTKAMI:</b>	<b>163,0</b>	<b>4 627 580,0</b>	<b>3 154,46</b>
w tym emerytury zbiegowe	116,5	2 246 428,1	2 142,24
wypadku przy pracy	71,9	1 741 551,1	2 691,96
w tym emerytury zbiegowe	35,4	654 889,0	2 055,10
choroby zawodowej	80,7	2 639 068,0	3 633,05
w tym emerytury zbiegowe	74,6	1 489 533,6	2 218,35
wypadku w drodze do (z) pracy	10,4	246 960,9	2 637,23
w tym emerytury zbiegowe	6,5	102 005,5	1 743,42
<b>RENTY RODZINNE</b>	<b>22,0</b>	<b>485 324,6</b>	<b>2 449,74</b>
z tytułu:			
wypadku przy pracy	16,1	344 946,2	2 388,03
choroby zawodowej	3,6	96 038,0	2 950,57
wypadku w drodze do (z) pracy	2,3	44 340,3	2 099,84

<sup>1/</sup> Łącznie z rentami wypadkowymi finansowanymi z FUS a wypłacanymi przez MON, MSWiA oraz MS w zbiegu z emeryturami finansowanymi z budżetu MON, MSWiA oraz MS. Bez rent realizowanych na mocy umów międzynarodowych.

**TABL. 4. ( 9). OSOBY POBIERAJĄCE OBOK ŚWIADCZENIA FINANSOWANEGO Z FUS EMERYTURĘ  
LUB RENTĘ ROLNICZĄ**

WYSZCZEGÓLNIENIE	2018	2019			I - IX 2018 = 100
	I - IX	IV - VI	VII - IX	I - IX	
	w liczbach bezwzględnych				
Liczba osób <sup>1/</sup>	71 759	63 102	61 246	63 212	88,1

<sup>1/</sup> Przeciętna miesięczna.

### III. ZASIŁKI I JEDNORAZOWE ODSZKODOWANIA POWYPADKOWE

**TABL. 1. ( 10). ABSENCJA CHOROBY, ZASIŁKI OPIEKUŃCZE, MACIERZYŃSKIE, WYRÓWNAWCZE  
I ŚWIADCZENIA REHABILITACYJNE**

WYSZCZEGÓLNIENIE	2018	2019		
	I - IX	I - IX	IV - VI	VII - IX
<b>ABSENCJA CHOROBY RAZEM<sup>1/</sup></b>				
Liczba dni w tys.	172 125,2	171 001,8	58 205,3	52 809,0
Wyплаты w tys. zł	13 884 849,2	14 801 412,9	5 054 333,2	4 635 974,3
Przeciętna dzienna wysokość w zł	80,67	86,56	86,84	87,79
w tym:				
<b>ABSENCJA CHOROBY FINANSOWANA Z FUNDUSZU ZAKŁADÓW PRACY</b>				
Liczba dni w tys.	63 448,1	64 403,5	24 069,9	17 213,6
Wyплаты w tys. zł	5 316 572,4	5 798 937,6	2 165 086,2	1 566 317,9
Przeciętna dzienna wysokość w zł	83,79	90,04	89,95	90,99
<b>ABSENCJA CHOROBY FINANSOWANA Z FUS</b>				
Liczba dni w tys.	108 668,6	106 591,8	34 132,7	35 593,1
Wyплаты w tys. zł	8 567 699,8	9 002 080,3	2 889 067,0	3 069 512,7
Przeciętna dzienna wysokość w zł	78,84	84,45	84,64	86,24
<b>ZASIŁKI OPIEKUŃCZE</b>				
Liczba dni zasiłkowych w tys.	8 445,7	8 911,1	3 411,9	2 051,2
Wyплаты w tys. zł	737 889,1	820 128,1	310 590,6	194 001,7
Przeciętna dzienna wysokość zasiłku w zł	87,37	92,03	91,03	94,58
<b>ZASIŁKI MACIERZYŃSKIE</b>				
Liczba osób <sup>2/</sup> w tys.	620,8	610,4	364,0	391,9
Liczba dni zasiłkowych w tys.	79 682,2	77 406,8	25 605,2	25 836,5
Wyплаты w tys. zł <sup>3/</sup>	6 162 724,4	6 314 673,8	2 076 381,5	2 157 515,0
Przeciętna dzienna wysokość zasiłku w zł	77,34	81,58	81,09	83,51
w tym:				
<b>ZASIŁKI MACIERZYŃSKIE Z TYTUŁU URLOPU OJCOWSKIEGO</b>				
Liczba osób <sup>2/</sup> w tys.	147,9	150,3	46,9	71,2
Liczba dni zasiłkowych	1 756,0	1 757,5	493,7	756,3
Wyплаты w tys. zł	237 898,1	255 983,0	69 696,4	117 288,9
Przeciętna dzienna wysokość zasiłku w zł	135,48	145,65	141,16	155,08
<b>ZASIŁKI MACIERZYŃSKIE Z TYTUŁU URLOPU RODZICIELSKIEGO</b>				
Liczba osób <sup>2/</sup> w tys.	352,8	345,8	219,2	216,4
Liczba dni zasiłkowych	44 908,7	44 177,8	14 884,5	14 426,9
Wyплаты w tys. zł	3 253 099,3	3 390 623,6	1 138 248,2	1 127 524,9
Przeciętna dzienna wysokość zasiłku w zł	72,44	76,75	76,47	78,15

<sup>1/</sup> Łącznie z absencją chorobową finansowaną z Funduszu Gwarantowanych Świadczeń Pracowniczych.

<sup>2/</sup> Patrz uwagi wstępne ust. 7

<sup>3/</sup> Łącznie z kwotą podwyższeń zasiłku macierzyńskiego do kwoty świadczenia rodzicielskiego.

TABL. 2. ( 11). ZASIŁKI POGRZEBOWE I JEDNORAZOWE ODSZKODOWANIA POWYPADKOWE

WYSZCZEGÓLNIENIE	2018	2019		
	I - IX	I - IX	IV - VI	VII - IX
<b>ZASIŁKI WYRÓWNAWCZE</b>				
Liczba dni zasiłkowych	14 062	14 059	4 275	4 643
Wyплаты w tys. zł	465,7	396,5	114,6	126,6
Przeciętna dzienna wysokość zasiłku w zł	33,12	28,20	26,81	27,27
<b>ŚWIADCZENIA REHABILITACYJNE</b>				
Liczba <sup>1/</sup> świadczeń	86 354	86 678	86 234	84 469
Wyплаты w tys. zł	1 283 957,2	1 379 180,7	454 609,4	473 033,4
Przeciętna wysokość świadczenia w zł	1 652,05	1 767,95	1 757,26	1 823,53
<b>JEDNORAZOWE ODSZKODOWANIA POWYPADKOWE</b>				
Liczba odszkodowań	47 246	46 226	15 201	14 807
Wyплаты w tys. zł	246 098,7	258 452,7	86 389,2	87 070,6
Przeciętna wysokość odszkodowania w zł	5 208,88	5 591,07	5 683,13	5 880,37
<b>ZASIŁKI POGRZEBOWE RAZEM<sup>2/</sup></b>				
Liczba zasiłków	264 945	268 286	85 161	83 982
Wyплаты w tys. zł	1 058 387,3	1 071 715,2	340 162,4	335 453,1
Przeciętna wysokość zasiłku w zł	3 994,74	3 994,67	3 994,34	3 994,35
z tego:				
<b>ZASIŁKI POGRZEBOWE PO UBEZPIECZONYCH</b>				
<b>I CZŁONKACH ICH RODZIN</b>				
Liczba zasiłków	32 299	32 605	10 366	10 792
Wyплаты w tys. zł	128 968,0	130 163,0	41 379,0	43 060,4
Przeciętna wysokość zasiłku w zł	3 992,94	3 992,12	3 991,80	3 990,03
<b>ZASIŁKI POGRZEBOWE PO EMERYTACH, RENCISTACH</b>				
<b>I CZŁONKACH ICH RODZIN<sup>2/</sup></b>				
Liczba zasiłków	232 646	235 681	74 795	73 190
Wyплаты w tys. zł	929 419,3	941 552,3	298 783,4	292 392,7
Przeciętna wysokość zasiłku w zł	3 994,99	3 995,03	3 994,70	3 994,98

<sup>1/</sup> Przeciętna miesięczna.<sup>2/</sup> Łącznie z zasiłkami wypłaconymi po osobach posiadających prawo także do świadczenia rolniczego.

**TABL. 3. ( 12). LICZBA OSÓB<sup>1/</sup> POBIERAJĄCYCH ZASIŁKI I ŚWIADCZENIA KRÓTKOTERMINOWE  
WEDŁUG WOJEWÓDZTW<sup>2/</sup> W OKRESIE VII - IX 2019 R.**

WOJEWÓDZTWA	Liczba osób pobierających zasiłki i świadczenia krótkoterminowe:						
	Zasiłek chorobowy	Świadczenie rehabilitacyjne	Zasiłek wyrównawczy	Zasiłek opiekuńczy	Zasiłek macierzyński	w tym za okres ustalony jako:	
						okres urlopu rodzicielskiego	okres urlopu ojcowskiego
<b>POLSKA<sup>3/</sup></b>	<b>939 541</b>	<b>81 279</b>	<b>101</b>	<b>296 746</b>	<b>391 861</b>	<b>216 399</b>	<b>71 221</b>
Dolnośląskie	72 864	5 980	5	24 759	28 372	15 938	4 969
Kujawsko - pomorskie	42 668	4 264	5	12 491	15 824	8 507	3 054
Lubelskie	35 345	3 392	3	8 735	13 894	7 645	2 478
Lubuskie	19 562	1 564	-	5 813	6 881	3 830	1 104
Łódzkie	60 895	6 117	3	13 122	21 077	11 934	3 350
Małopolskie	74 184	5 201	5	25 409	37 327	21 207	6 259
Mazowieckie	189 090	14 582	22	72 822	91 972	51 152	17 081
Opolskie	18 590	1 092	10	6 347	6 821	3 678	1 249
Podkarpackie	40 604	3 218	2	11 842	16 698	9 111	3 307
Podlaskie	18 644	1 730	6	5 165	8 498	4 651	1 421
Pomorskie	55 208	4 863	6	17 204	24 363	13 666	3 980
Śląskie	110 918	10 992	21	36 586	41 184	21 075	9 315
Świętokrzyskie	25 943	2 256	-	5 331	8 206	4 742	1 330
Warmińsko - mazurskie	25 099	2 495	2	6 450	9 592	5 297	1 725
Wielkopolskie	108 744	9 894	5	31 409	47 212	26 259	8 274
Zachodniopomorskie	33 131	2 832	5	10 266	11 705	6 706	1 718

<sup>1/</sup> Unikalność osoby w ramach okresu i rodzaju zasiłku - jeżeli osoba pobierała ten sam rodzaj zasiłku/świadczenia kilka razy w ciągu okresu, wykazywana jest tylko raz, jeżeli pobierała dwa różne rodzaje zasiłku/świadczenia wykazana jest dwa razy - w każdym rodzaju zasiłku/świadczenia.

<sup>2/</sup> Przepisanie do województwa według siedziby płatnika dokonującego wypłaty.

<sup>3/</sup> Wiersz "Ogółem" zawiera również dane o osobach pobierających zasiłki i świadczenia, które z uwagi na brak danych o świadczeniobiorcy nie mogły zostać przypisane do poszczególnych województw. W przypadku gdy osoba pobierała zasiłek/świadczenie wypłacone przez dwóch różnych płatników, z siedzibą na terenie różnych województw w wierszu ogółem wystąpi tylko raz, natomiast w wierszach dotyczących województw jest wykazana dwukrotnie.



**TABL. 4. ( 13). LICZBA OSÓB<sup>1/</sup> POBIERAJĄCYCH ZASIŁKI I ŚWIADCZENIA KRÓTKOTERMINOWE WEDŁUG WOJEWÓDZTW<sup>2/</sup> W OKRESIE I - IX 2019 R.**

WOJEWÓDZTWA	Liczba osób pobierających zasiłki i świadczenia krótkoterminowe:						
	Zasiłek chorobowy	Świadczenie rehabilitacyjne	Zasiłek wyrównawczy	Zasiłek opiekuńczy	Zasiłek macierzyński	w tym za okres ustalony jako:	
						okres urlopu rodzicielskiego	okres urlopu ojcowskiego
<b>POLSKA<sup>3/</sup></b>	<b>1 971 869</b>	<b>132 597</b>	<b>327</b>	<b>886 262</b>	<b>610 401</b>	<b>345 800</b>	<b>150 292</b>
Dolnośląskie	154 706	9 958	23	72 560	44 109	25 435	10 384
Kujawsko - pomorskie	88 905	6 706	18	37 288	25 135	13 724	6 557
Lubelskie	72 674	5 387	8	26 511	21 585	12 264	5 159
Lubuskie	41 208	2 591	5	18 285	10 870	6 225	2 481
Łódzkie	128 303	9 932	14	41 780	32 453	19 198	7 029
Małopolskie	159 034	8 619	22	74 666	57 678	33 911	13 275
Mazowieckie	393 337	24 015	59	213 021	142 417	81 445	35 261
Opolskie	40 158	1 922	19	19 091	10 839	5 885	2 844
Podkarpackie	87 171	5 186	15	35 380	26 080	14 599	6 808
Podlaskie	39 092	2 766	12	16 370	13 321	7 560	3 129
Pomorskie	114 110	8 037	19	52 494	38 080	21 845	8 855
Śląskie	237 515	17 559	45	109 449	65 307	33 617	19 453
Świętokrzyskie	54 721	3 782	6	15 945	12 712	7 533	2 846
Warmińsko - mazurskie	53 449	4 023	8	20 480	15 048	8 380	3 819
Wielkopolskie	225 994	16 142	28	94 852	73 102	41 923	17 257
Zachodniopomorskie	70 140	4 740	10	31 304	18 482	10 829	3 928

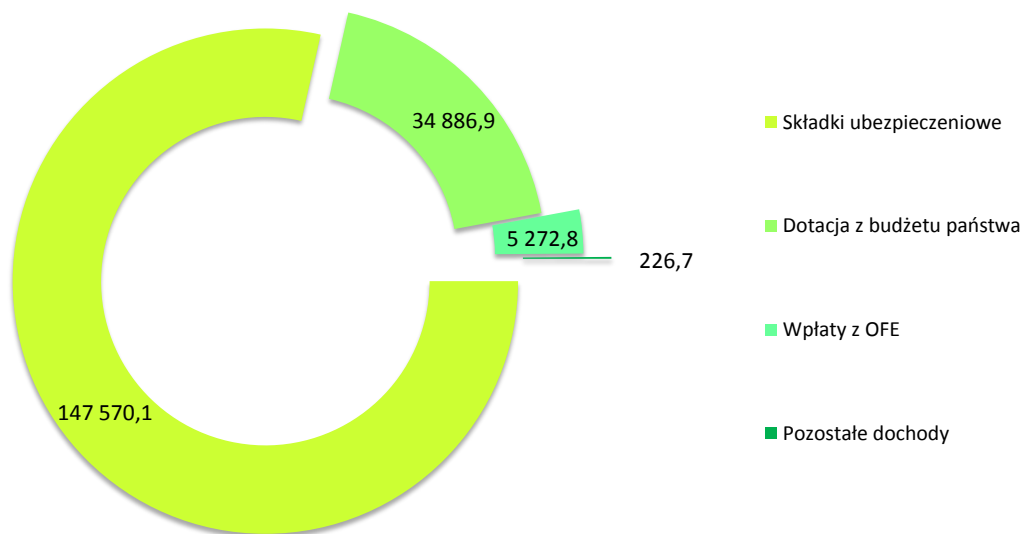
<sup>1/</sup> Unikalność osoby w ramach okresu i rodzaju zasiłku - jeżeli osoba pobierała ten sam rodzaj zasiłku/świadczenia kilka razy w ciągu okresu, wykazywana jest tylko raz, jeżeli pobierała dwa różne rodzaje zasiłku/świadczenia wykazana jest dwa razy - w każdym rodzaju zasiłku/świadczenia.

<sup>2/</sup> Przepisanie do województwa według siedziby płatnika dokonującego wypłaty.

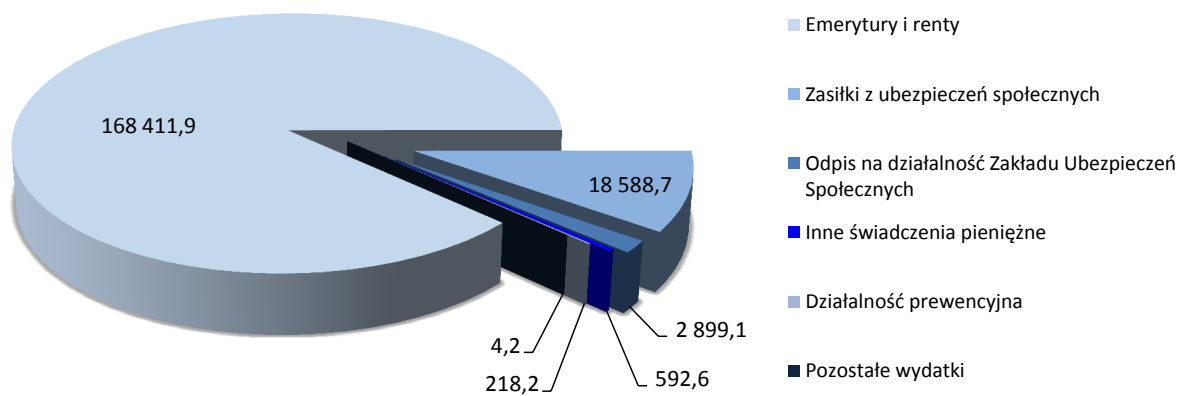
<sup>3/</sup> Wiersz "Ogółem" zawiera również dane o osobach pobierających zasiłki i świadczenia, które z uwagi na brak danych o świadczeniobiorcy nie mogły zostać przypisane do poszczególnych województw. W przypadku gdy osoba pobierała zasiłek/świadczenie wypłacone przez dwóch różnych płatników, z siedzibą na terenie różnych województw w wierszu ogółem wystąpi tylko raz, natomiast w wierszach dotyczących województw jest wykazana dwukrotnie.



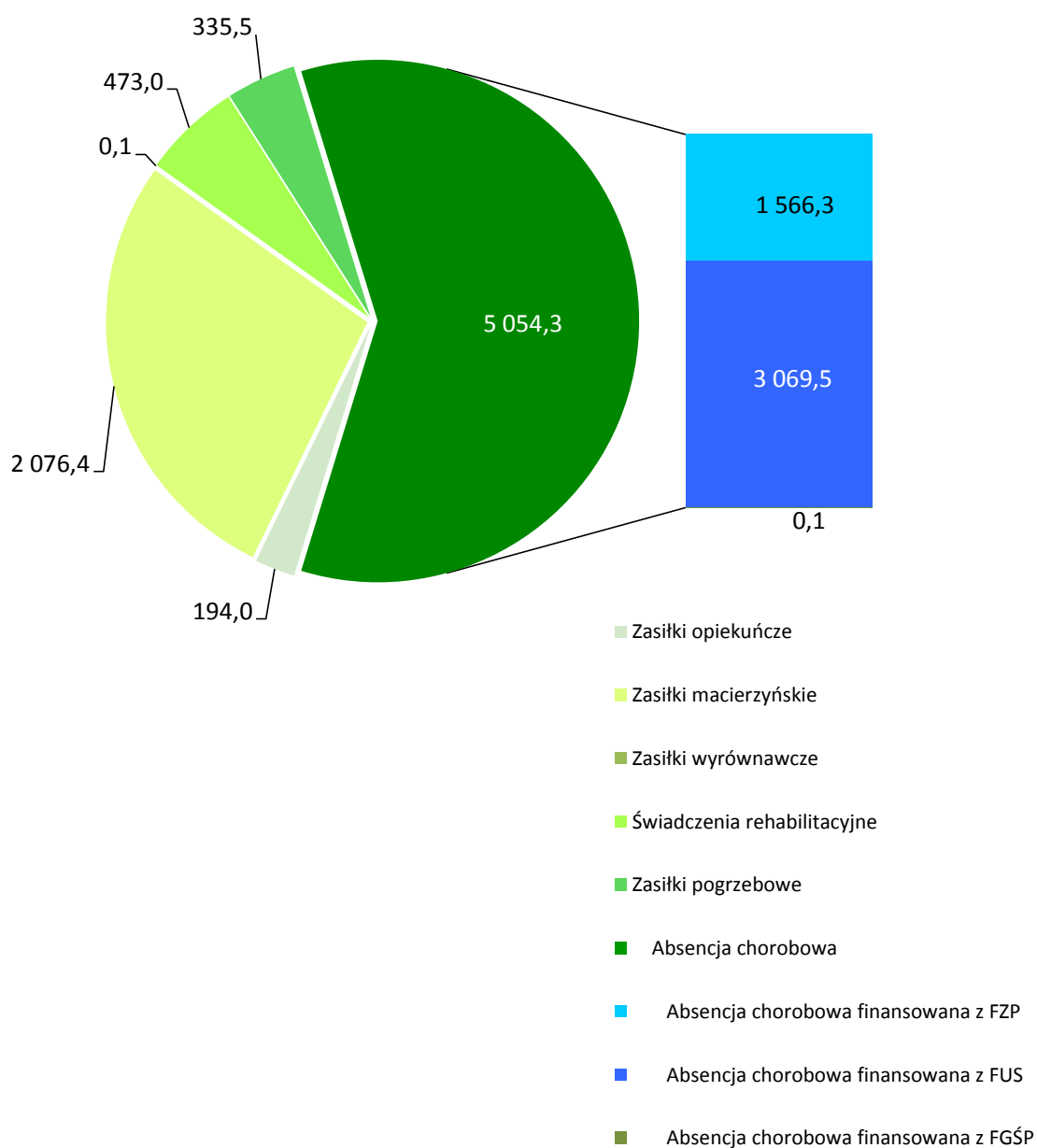
**DOCHODY FUNDUSZU UBEZPIECZEŃ SPOŁECZNYCH  
W OKRESIE I-IX 2019 R.  
(w mln zł)**



**WYDATKI Z FUNDUSZU UBEZPIECZEŃ SPOŁECZNYCH  
W OKRESIE I-IX 2019 R.  
(w mln zł)**



**WYPŁATY ZASIŁKÓW I ŚWIADCZEŃ KRÓTKOTERMINOWYCH  
WEDŁUG RODZAJÓW  
W OKRESIE VII-IX 2019 R.  
(w mln zł)**



## ŚWIADCZENIA FINANSOWANE Z BUDŻETU PAŃSTWA ORAZ Z FUNDUSZU PRACY

**TABL. 1. ( 14). WYDATKI NA ŚWIADCZENIA PIENIĘŻNE FINANSOWANE Z BUDŻETU PAŃSTWA  
W OKRESIE I - IX 2019 R.**

WYSZCZEGÓLNIENIE	Kwota wypłat w tys. zł	%
<b>OGÓŁEM</b>	<b>2 120 526,0</b>	<b>100,0</b>
z tego:		
Emerytury i renty <sup>1/</sup>	885 941,5	38,2
Nauczycielskie świadczenia kompensacyjne	247 640,4	10,7
Rodzicielskie świadczenia uzupełniające	200 883,4	8,7
Zasiłki pogrzebowe po emerytach, rencistach i członkach ich rodzin <sup>2/</sup> oraz po innych osobach ubezpieczonych	12 896,8	0,6
Odszkodowania powypadkowe	1 077,3	0,0
Pozostałe świadczenia <sup>2/</sup>	972 970,0	41,8
w tym:		
ryczałty energetyczne dla kombatantów	253 150,2	10,9
dotądki kombatanckie	104 673,8	4,5
świadczenia pieniężne w wysokości dotądki kombatanckiego	10 887,0	0,5
świadczenia pieniężne dla żołnierzy-górników	19 754,5	0,9
świadczenia pieniężne dla osób deportowanych	77 667,4	3,3
dotądki kompensacyjne	41 479,6	1,8

<sup>1/</sup> łącznie z emeryturami i rentami realizowanymi na mocy umów międzynarodowych. Bez emerytur zbiegowych finansowanych z FUS. Patrz uwagi wstępne ust. 2.

<sup>2/</sup> łącznie z wypłaconymi przez komórki RUM. łącznie z kwotą jednorazowego świadczenia pieniężnego dla emerytów i rencistów.

**TABL. 2. ( 15). EMERYTURY I RENTY FINANSOWANE Z BUDŻETU PAŃSTWA<sup>1/</sup>  
W OKRESIE I - IX 2019 R.**

WYSZCZEGÓLNIENIE	Przeciętna miesięczna liczba emerytów i rencistów	Kwota wypłat w tys. zł	Przeciętna wypłata emerytury-renty w zł
<b>OGÓŁEM</b>	<b>45 670</b>	<b>1 110 232,4</b>	<b>2 701,07</b>
Emerytury	145	1 651,8	1 262,85
Renty z tytułu niezdolności do pracy	27 116	777 164,6	3 184,57
Renty rodzinne	18 409	331 416,0	2 000,28
<b>ŚWIADCZENIA RENTOWE INWALIDÓW WOJENNYCH, WOJSKOWYCH I OSÓB REPRESJONOWANYCH</b>	<b>45 292</b>	<b>1 105 735,8</b>	<b>2 712,63</b>
Renty z tytułu niezdolności do pracy	27 071	776 589,7	3 187,51
w tym emerytury z FUS pobierane przy tych rentach	19 183	228 126,1	1 321,31
Renty rodzinne	18 221	329 146,1	2 007,11
<b>ŚWIADCZENIA EMERYTALNO-RENTOWE KOMBATANTÓW</b>	<b>356</b>	<b>4 179,5</b>	<b>1 305,28</b>
Emerytury wyjątkowe	145	1 651,8	1 262,85
Renty wyjątkowe z tytułu niezdolności do pracy	27	318,7	1 311,40
Renty rodzinne wyjątkowe	183	2 209,0	1 337,99
<b>ŚWIADCZENIA RENTOWE POWYPADKOWE</b>	<b>23</b>	<b>317,1</b>	<b>1 532,00</b>
Renty z tytułu niezdolności do pracy	18	256,2	1 571,76
Renty rodzinne	5	60,9	1 384,68

<sup>1/</sup> Bez emerytur i rent realizowanych na mocy umów międzynarodowych oraz bez emerytur i rent osób posiadających prawo także do świadczenia rolniczego. łącznie z emeryturami zbiegowymi finansowanymi z FUS. Patrz uwagi wstępne ust. 2.

**TABL. 3. ( 16). WYDATKI NA ŚWIADCZENIA PIENIĘŻNE FINANSOWANE Z BUDŻETU PAŃSTWA  
W OKRESIE VII - IX 2019 R.**

WYSZCZEGÓLNIENIE	Kwota wypłat w tys. zł	%
<b>OGÓŁEM</b>	<b>733 824,7</b>	<b>100,0</b>
z tego:		
<b>Emerytury i renty<sup>1/</sup></b>	<b>291 770,2</b>	<b>35,4</b>
<b>Nauczycielskie świadczenia kompensacyjne</b>	<b>83 086,1</b>	<b>10,1</b>
<b>Rodzicielskie świadczenia uzupełniające</b>	<b>90 312,7</b>	<b>11,0</b>
<b>Zasiłki pogrzebowe po emerytach, rencistach i członkach ich rodzin<sup>2/</sup> oraz po innych osobach ubezpieczonych</b>	<b>3 982,9</b>	<b>0,5</b>
<b>Odszkodowania powypadkowe</b>	<b>441,7</b>	<b>0,1</b>
<b>Pozostałe świadczenia<sup>2/</sup></b>	<b>354 543,8</b>	<b>42,9</b>
w tym:		
ryczałty energetyczne dla kombatantów	82 505,5	10,0
dotatki kombatanckie	34 066,9	4,1
świadczenia pieniężne w wysokości dotatku kombatanckiego	3 594,5	0,4
świadczenia pieniężne dla żołnierzy-górników	6 380,5	0,8
świadczenia pieniężne dla osób deportowanych	25 337,2	3,1
dotatki kompensacyjne	13 538,6	1,6

<sup>1/</sup> łącznie z emeryturami i rentami realizowanymi na mocy umów międzynarodowych. Bez emerytur zbiegowych finansowanych z FUS. Patrz uwagi wstępne ust. 2.

<sup>2/</sup> łącznie z wypłaconymi przez komórki RUM. łącznie z kwotą jednorazowego świadczenia pieniężnego dla emerytów i rencistów.

**TABL. 4. ( 17). EMERYTURY I RENTY FINANSOWANE Z BUDŻETU PAŃSTWA<sup>1/</sup>  
W OKRESIE VII - IX 2019 R.**

WYSZCZEGÓLNIENIE	Przeciętna miesięczna liczba emerytów i rencistów	Kwota wypłat w tys. zł	Przeciętna wypłata emerytury-renty w zł
<b>OGÓŁEM</b>	<b>44 717</b>	<b>365 421,3</b>	<b>2 723,95</b>
Emerytury	138	530,5	1 278,42
Renty z tytułu niezdolności do pracy	26 512	255 396,9	3 211,13
Renty rodzinne	18 067	109 493,8	2 020,14
<b>ŚWIADCZENIA RENTOWE INWALIDÓW WOJENNYCH, WOJSKOWYCH I OSÓB REPRESJONOWANYCH</b>	<b>44 355</b>	<b>363 959,4</b>	<b>2 735,20</b>
Renty z tytułu niezdolności do pracy	26 467	255 189,9	3 213,94
w tym emerytury z FUS pobierane przy tych rentach	18 714	74 902,2	1 334,13
Renty rodzinne	17 888	108 769,4	2 026,86
<b>ŚWIADCZENIA EMERYTALNO-RENTOWE KOMBATANTÓW</b>	<b>339</b>	<b>1 342,0</b>	<b>1 319,60</b>
Emerytury wyjątkowe	138	530,5	1 278,42
Renty wyjątkowe z tytułu niezdolności do pracy	26	106,9	1 353,26
Renty rodzinne wyjątkowe	174	704,6	1 347,19
<b>ŚWIADCZENIA RENTOWE POWYPADKOWE</b>	<b>23</b>	<b>119,9</b>	<b>1 737,38</b>
Renty z tytułu niezdolności do pracy	18	100,1	1 819,62
Renty rodzinne	5	19,8	1 414,29

<sup>1/</sup> Bez emerytur i rent realizowanych na mocy umów międzynarodowych oraz bez emerytur i rent osób posiadających prawo także do świadczenia rolniczego. łącznie z emeryturami zbiegowymi finansowanymi z FUS. Patrz uwagi wstępne ust. 2.

TABL. 5. ( 18). POZOSTAŁE ŚWIADCZENIA FINANSOWANE Z BUDŻETU PAŃSTWA<sup>1/</sup>

WYSZCZEGÓLNIENIE	2018		2019	
	I - IX	I - IX	IV - VI	VII - IX
<b>JEDNORAZOWE ODSZKODOWANIA POWYPADKOWE<sup>2/</sup></b>				
Liczba odszkodowań	38	18	7	4
Wyплаты w tys. zł	961,6	1 077,3	236,3	441,7
Przeciętna wysokość odszkodowania w zł	25 305,08	59 851,33	33 756,00	110 419,00
<b>ZASIŁKI POGRZEBOWE PO EMERYTACH, RENCISTACH I CZŁONKACH ICH RODZIN ORAZ PO INNYCH OSOBACH UBEZPIECZONYCH<sup>3/</sup></b>				
Liczba zasiłków	3 524	3 227	970	996
Wyплаты w tys. zł	14 084,0	12 896,8	3 875,9	3 982,9
Przeciętna wysokość zasiłku w zł	3 996,60	3 996,54	3 995,80	3 998,93
<b>RYCZAŁTY ENERGETYCZNE</b>				
Liczba <sup>4/</sup> ryczałtów	181 794	164 881	164 732	160 645
Wyплаты w tys. zł	274 960,0	253 150,2	84 641,7	82 505,5
<b>DODATKI KOMBATANCKIE</b>				
Liczba <sup>4/</sup> dodatków	59 399	50 109	52 797	51 295
Wyплаты w tys. zł	114 307,7	104 673,8	35 077,8	34 066,9
<b>ŚWIADCZENIA PIENIĘŻNE W WYSOKOŚCI DODATKU KOMBATANCKIEGO</b>				
Liczba <sup>4/</sup> świadczeń	5 365	8 255	5 531	5 438
Wyплаты w tys. zł	10 398,3	10 887,0	3 668,7	3 594,5
<b>ŚWIADCZENIA PIENIĘŻNE DLA ŻOŁNIERZY-GÓRNIKÓW</b>				
Liczba <sup>4/</sup> świadczeń	13 310	11 676	11 664	11 264
Wyплаты w tys. zł	21 991,3	19 754,5	6 622,3	6 380,5
<b>ŚWIADCZENIA PIENIĘŻNE DLA DEPORTOWANYCH</b>				
Liczba <sup>4/</sup> świadczeń	51 137	45 646	45 580	44 388
Wyплаты w tys. zł	84 971,0	77 667,4	26 007,8	25 337,2
<b>DODATKI KOMPENSACYJNE</b>				
Liczba <sup>4/</sup> dodatków	154 444	139 485	139 355	135 747
Wyплаты w tys. zł	44 672,5	41 479,6	13 906,3	13 538,6
<b>NAUCZYCIELSKIE ŚWIADCZENIA KOMPENSACYJNE<sup>5/</sup></b>				
Liczba <sup>4/</sup> osób pobierających	9 790	12 207	12 300	11 935
Wyплаты w tys. zł	186 009,9	247 252,9	82 470,7	82 954,3
Przeciętna wypłata świadczenia w zł	2 111,21	2 250,56	2 234,92	2 316,90

**TABL. 5. ( 18). POZOSTAŁE ŚWIADCZENIA FINANSOWANE Z BUDŻETU PAŃSTWA<sup>1/</sup> (dok.)**

WYSZCZEGÓLNIENIE	2018		2019	
	I - IX	I - IX	IV - VI	VII - IX
<b>RENTY SOCJALNE<sup>6/7/</sup></b>				
Liczba <sup>4/</sup> osób pobierających renty	280 213	282 888	283 042	283 917
Wyплаты w tys. zł	2 337 521,3	2 731 741,4	923 438,5	926 166,5
<b>ZASIŁKI POGRZEBOWE PO OSOBACH POBIERAJĄCYCH RENTY SOCJALNE</b>				
Liczba zasiłków	929	989	311	304
Wyплаты w tys. zł	3 663,7	3 908,1	1 228,9	1 202,7
Przeciętna wysokość zasiłku w zł	3 943,68	3 951,58	3 951,56	3 956,39

<sup>1/</sup> Łącznie z wypłatami realizowanymi na mocy umów międzynarodowych.

<sup>2/</sup> Patrz uwagi wstępne ust. 2 pkt. b).

<sup>3/</sup> Patrz uwagi wstępne ust. 2 pkt. c).

<sup>4/</sup> Przeciętna miesięczna.

<sup>5/</sup> Bez wypłat realizowanych na mocy umów międzynarodowych.

<sup>6/</sup> Łącznie ze świadczeniami wypłaconymi przez komórki RUM, MON, MSWiA, MS oraz KRUS.

<sup>7/</sup> W przypadku zbiegu uprawnień do renty socjalnej z rentą rodzinną - bez kwoty renty rodzinnej.

**TABL. 6. ( 19). ZASIŁKI I ŚWIADCZENIA PRZEDEMERYTALNE, ZASIŁKI POGRZEBOWE PO OSOBACH POBIERAJĄCYCH ZASIŁKI I ŚWIADCZENIA PRZEDEMERYTALNE FINANSOWANE Z FUNDUSZU PRACY**

WYSZCZEGÓLNIENIE	2018		2019	
	I - IX	I - IX	IV - VI	VII - IX
<b>ZASIŁKI PRZEDEMERYTALNE</b>				
Liczba <sup>1/</sup> osób pobierających zasiłki	2 781	1 580	1 580	1 381
Wyплаты w tys. zł	25 244,5	15 104,6	5 014,7	4 537,2
<b>ŚWIADCZENIA PRZEDEMERYTALNE</b>				
Liczba <sup>1/</sup> osób pobierających świadczenia	111 640	91 578	91 563	87 617
Wyплаты w tys. zł	1 051 160,1	904 719,5	309 529,2	293 110,0
<b>ZASIŁKI POGRZEBOWE PO OSOBACH POBIERAJĄCYCH ZASIŁKI I ŚWIADCZENIA PRZEDEMERYTALNE</b>				
Liczba zasiłków	303	253	95	72
Wyплаты w tys. zł	1 212,0	1 012,0	380,0	288,0
Przeciętna wysokość zasiłku w zł	4 000,00	3 999,91	4 000,00	4 000,00

<sup>1/</sup> Przeciętna miesięczna.



**TABL. 7. ( 20). PRZECIĘTNA MIESIĘCZNA LICZBA OSÓB POBIERAJĄCYCH RENTY SOCJALNE, ZASIŁKI I ŚWIADCZENIA PRZEDEMERYTALNE WEDŁUG WOJEWÓDZTW W OKRESIE I - IX 2019 R.**

WOJEWÓDZTWA	Liczba osób pobierających:			
	renty socjalne	zasiłki i świadczenia przedemerytalne razem	z tego:	
			zasiłki przedemerytalne	świadczenia przedemerytalne
<b>POLSKA <sup>1/</sup></b>	<b>282 888 <sup>2/</sup></b>	<b>93 159</b>	<b>1 580</b>	<b>91 578</b>
Dolnośląskie	17 905	6 781	145	6 636
Kujawsko-pomorskie	17 352	4 838	110	4 728
Lubelskie	18 354	4 435	86	4 350
Lubuskie	7 578	2 023	42	1 981
Łódzkie	16 696	8 954	107	8 847
Małopolskie	22 373	9 636	140	9 497
Mazowieckie	32 648	9 229	159	9 070
Opolskie	6 203	3 152	70	3 081
Podkarpackie	17 783	6 778	149	6 629
Podlaskie	8 229	2 709	31	2 679
Pomorskie	15 182	4 177	61	4 116
Śląskie	28 575	12 511	193	12 318
Świętokrzyskie	10 195	3 623	100	3 523
Warmińsko-mazurskie	12 812	3 382	38	3 344
Wielkopolskie	24 881	7 593	101	7 492
Zachodniopomorskie	14 062	3 337	48	3 289

<sup>1/</sup>Przyporządkowanie do województwa według siedziby oddziału ZUS dokonującego wypłaty renty socjalnej, zasiłku lub świadczenia przedemerytalnego dla danego świadczeniobiorcy.

<sup>2/</sup> Łącznie z rentami socjalnymi wypłacanymi przez MON, MSWiA, MS oraz KRUS nie uwzględnionymi w podziale na województwa oraz łącznie z rentami socjalnymi wypłacanymi przez komórki RUM.

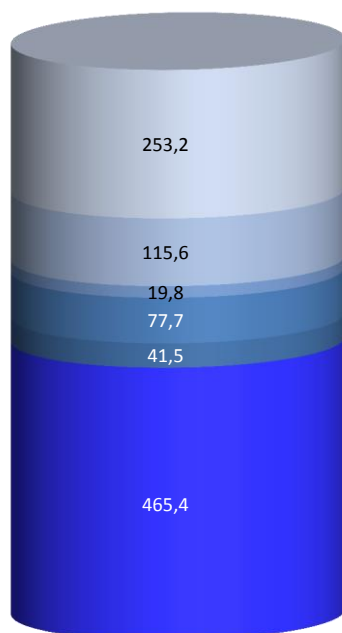
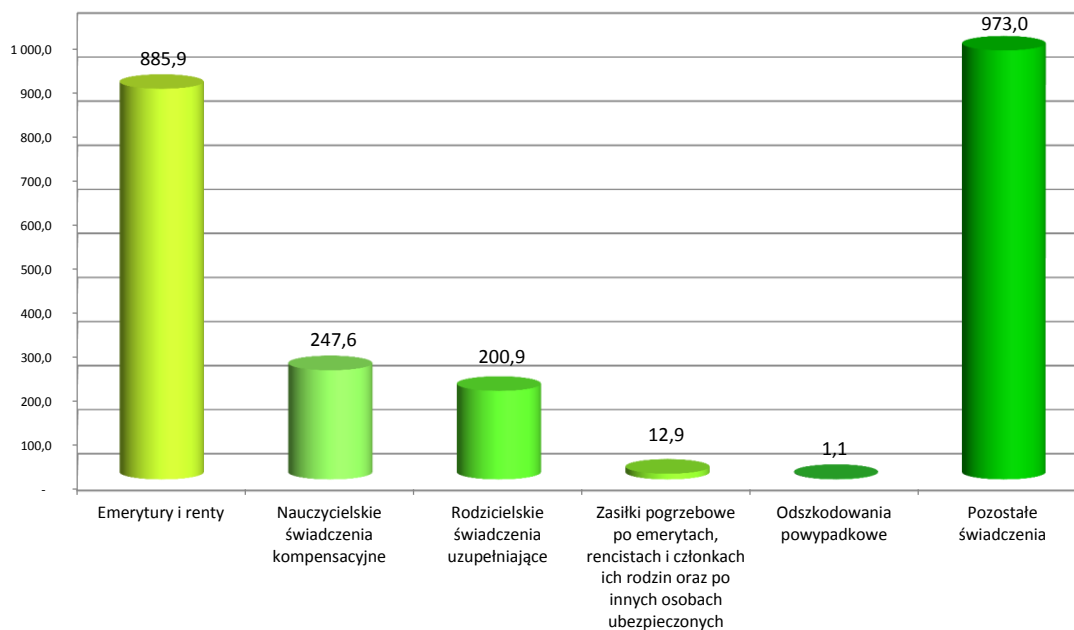
**TABL. 8. ( 21). PRZECIĘTNA MIESIĘCZNA LICZBA OSÓB POBIERAJĄCYCH RENTY SOCJALNE, ZASIŁKI I ŚWIADCZENIA PRZEDEMERYTALNE WEDŁUG WOJEWÓDZTW W OKRESIE VII - IX 2019 R.**

WOJEWÓDZTWA	Liczba osób pobierających:			
	renty socjalne	zasiłki i świadczenia przedemerytalne razem	z tego:	
			zasiłki przedemerytalne	świadczenia przedemerytalne
<b>POLSKA <sup>1/</sup></b>	<b>283 917 <sup>2/</sup></b>	<b>88 999</b>	<b>1 381</b>	<b>87 617</b>
Dolnośląskie	17 949	6 405	132	6 274
Kujawsko-pomorskie	17 475	4 642	95	4 547
Lubelskie	18 425	4 256	77	4 179
Lubuskie	7 608	1 918	34	1 883
Łódzkie	16 761	8 603	94	8 509
Małopolskie	22 420	9 257	121	9 136
Mazowieckie	32 806	8 741	142	8 599
Opolskie	6 245	2 999	62	2 936
Podkarpackie	17 897	6 563	130	6 434
Podlaskie	8 243	2 606	27	2 579
Pomorskie	15 267	4 026	52	3 974
Śląskie	28 655	11 898	168	11 730
Świętokrzyskie	10 227	3 439	87	3 352
Warmińsko-mazurskie	12 817	3 233	32	3 201
Wielkopolskie	24 955	7 272	88	7 184
Zachodniopomorskie	14 063	3 141	40	3 101

<sup>1/</sup> Przyporządkowanie do województwa według siedziby oddziału ZUS dokonującego wypłaty renty socjalnej, zasiłku lub świadczenia przedemerytalnego dla danego świadczeniobiorcy.

<sup>2/</sup> Łącznie z rentami socjalnymi wypłacanymi przez MON, MSWiA, MS oraz KRUS nie uwzględnionymi w podziale na województwa oraz łącznie z rentami socjalnymi wypłacanymi przez komórki RUM.

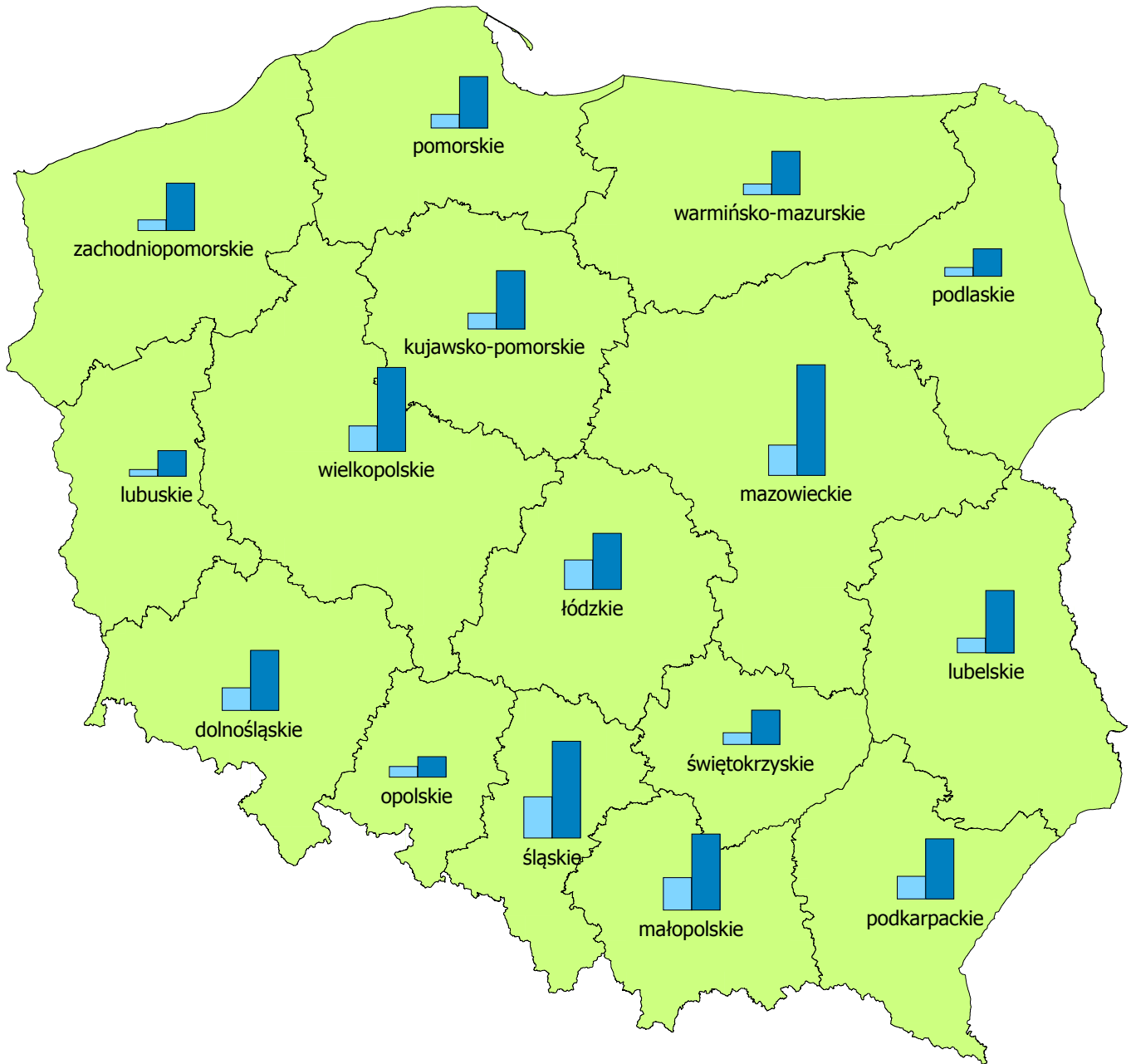
**WYDATKI NA ŚWIADCZENIA PIENIĘŻNE  
FINANSOWANE Z BUDŻETU PAŃSTWA  
W OKRESIE I - IX 2019 R.  
(w mln zł)**



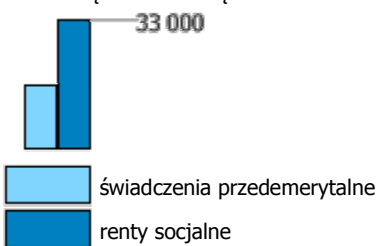
Pozostałe świadczenia:

- ryczałty energetyczne dla kombatanatów
- dodatki kombatanckie oraz świadczenia pieniężne w wysokości dodatku kombatanckiego
- świadczenia pieniężne dla żołnierzy-górników
- świadczenia pieniężne dla osób deportowanych
- dodatki kompensacyjne
- pozostałe świadczenia

PRZECIĘTNA MIESIĘCZNA LICZBA OSÓB POBIERAJĄCYCH  
RENTY SOCJALNE I ŚWIADCZENIA PRZEDEMERYTALNE  
W OKRESIE VII-IX 2019 R.



PRZECIĘTNA MIESIĘCZNA LICZBA OSÓB POBIERAJĄCYCH:



**EMERYTURY I RENTY REALIZOWANE  
PRZEZ ZAKŁAD UBEZPIECZEŃ SPOŁECZNYCH**

**TABL. 1. ( 20). EMERYTURY I RENTY<sup>1/</sup> W OKRESIE I - IX 2019 R.**

WYSZCZEGÓLNIENIE	Przeciętna miesięczna liczba emerytów i rencistów <sup>2/</sup> w tys.	Kwota wypłat <sup>2/</sup> w tys. zł	Przeciętna wypłata emerytury-renty <sup>2/</sup> w zł
<b>OGÓŁEM</b>	<b>7 736,2</b>	<b>157 017 495,8</b>	<b>2 255,17</b>
w tym:			
okresowe emerytury kapitałowe	329,3	621 658,5	209,79
Emerytury	5 772,7	121 831 042,2	2 344,98
Renty z tytułu niezdolności do pracy	733,0	12 270 393,3	1 859,98
Renty rodzinne	1 230,5	22 916 060,3	2 069,22
w tym:			
<b>EMERYTURY I RENTY KOLEJARZY<sup>3/</sup></b>	<b>148,6</b>	<b>2 720 810,0</b>	<b>2 035,03</b>
Emerytury	81,2	1 579 369,5	2 161,82
Renty z tytułu niezdolności do pracy	10,6	182 965,8	1 909,41
Renty rodzinne	56,7	958 474,8	1 877,18
<b>EMERYTURY I RENTY GÓRNIKÓW<sup>3/</sup></b>	<b>313,3</b>	<b>11 801 649,8</b>	<b>4 185,71</b>
Emerytury	202,6	8 327 616,4	4 567,57
Renty z tytułu niezdolności do pracy	23,1	896 412,7	4 320,77
Renty rodzinne	87,6	2 577 620,6	3 267,61
<b>EMERYTURY I RENTY NAUCZYCIELI<sup>3/</sup></b>	<b>272,8</b>	<b>6 543 971,4</b>	<b>2 665,67</b>
Emerytury	243,2	5 705 249,7	2 606,57
Renty z tytułu niezdolności do pracy	29,6	838 721,7	3 151,81
<b>EMERYTURY I RENTY OSÓB PROWADZĄCYCH POZAROLNICZĄ DZIAŁALNOŚĆ GOSPODARCZĄ<sup>3/</sup></b>	<b>122,7</b>	<b>1 899 270,2</b>	<b>1 719,55</b>
Emerytury	60,0	1 049 501,8	1 943,15
Renty z tytułu niezdolności do pracy	31,9	406 746,8	1 415,17
Renty rodzinne	30,8	443 021,7	1 599,40
<b>ŚWIADCZENIA RENTOWE INWALIDÓW WOJENNYCH, WOJSKOWYCH I OSÓB REPRESJONOWANYCH</b>	<b>45,3</b>	<b>1 105 735,8</b>	<b>2 712,63</b>
Renty z tytułu niezdolności do pracy	27,1	776 589,7	3 187,51
w tym emerytury pobierane przy tych rentach	19,2	228 126,1	1 321,31
Renty rodzinne	18,2	329 146,1	2 007,11
<b>ŚWIADCZENIA EMERYTALNO-RENTOWE KOMBATANTÓW</b>	<b>0,4</b>	<b>4 179,5</b>	<b>1 305,28</b>
Emerytury wyjątkowe	0,1	1 651,8	1 262,85
Renty wyjątkowe z tytułu niezdolności do pracy	-	318,7	1 311,40
Renty rodzinne wyjątkowe	0,2	2 209,0	1 337,99
<b>ŚWIADCZENIA RENTOWE POWYPADKOWE</b>	<b>185,0</b>	<b>5 113 221,7</b>	<b>3 070,42</b>
Renty z tytułu niezdolności do pracy	163,0	4 627 836,2	3 154,29
w tym emerytury pobierane przy tych rentach	116,5	2 246 428,1	2 142,24
Renty rodzinne	22,0	485 385,5	2 449,50

<sup>1/</sup> Bez emerytur i rent realizowanych na mocy umów międzynarodowych, bez emerytur i rent osób posiadających prawo także do świadczenia rolniczego, bez emerytur pomostowych oraz nauczycielskich świadczeń kompensacyjnych.

Patrz uwagi wstępne ust. 2 i 3.

<sup>2/</sup> Łącznie z rentami wypadkowymi finansowanymi z FUS a wypłacanymi przez MON, MSWiA oraz MS w zbiegu z emeryturami finansowanymi z budżetu MON, MSWiA oraz MS.

<sup>3/</sup> Dotyczy świadczeń przyznanych według tzw. "starych" zasad.

TABL. 2. ( 23). EMERYTURY I RENTY<sup>1/</sup> W OKRESIE VII - IX 2019 R.

WYSZCZEGÓLNIENIE	Przeciętna miesięczna liczba emerytów i rencistów <sup>2/</sup> w tys.	Kwota wypłat <sup>2/</sup> w tys. zł	Przeciętna wypłata emerytury-renty <sup>2/</sup> w zł
<b>OGÓŁEM</b>	<b>7 745,7</b>	<b>53 128 437,3</b>	<b>2 286,36</b>
w tym:			
okresowe emerytury kapitałowe	349,1	229 613,3	219,27
Emerytury	5 797,4	41 356 770,9	2 377,88
Renty z tytułu niezdolności do pracy	721,9	4 073 336,6	1 859,98
Renty rodzinne	1 226,4	7 698 329,8	2 092,35
w tym:			
<b>EMERYTURY I RENTY KOLEJARZY<sup>3/</sup></b>	<b>146,3</b>	<b>902 316,1</b>	<b>2 056,41</b>
Emerytury	79,7	522 456,6	2 184,09
Renty z tytułu niezdolności do pracy	10,4	60 693,7	1 938,91
Renty rodzinne	56,1	319 165,9	1 896,75
<b>EMERYTURY I RENTY GÓRNIKÓW<sup>3/</sup></b>	<b>312,5</b>	<b>3 959 129,8</b>	<b>4 222,71</b>
Emerytury	202,4	2 797 761,5	4 608,46
Renty z tytułu niezdolności do pracy	22,7	296 978,8	4 367,14
Renty rodzinne	87,5	864 389,5	3 293,10
<b>EMERYTURY I RENTY NAUCZYCIELI<sup>3/</sup></b>	<b>270,4</b>	<b>2 183 850,9</b>	<b>2 691,64</b>
Emerytury	241,1	1 903 297,6	2 631,21
Renty z tytułu niezdolności do pracy	29,3	280 553,2	3 188,36
<b>EMERYTURY I RENTY OSÓB PROWADZĄCYCH POZAROLNICZĄ DZIAŁALNOŚĆ GOSPODARCZĄ<sup>3/</sup></b>	<b>120,5</b>	<b>629 412,1</b>	<b>1 741,52</b>
Emerytury	59,0	348 032,7	1 967,29
Renty z tytułu niezdolności do pracy	31,0	133 229,0	1 430,63
Renty rodzinne	30,5	148 150,4	1 621,26
<b>ŚWIADCZENIA RENTOWE INWALIDÓW WOJENNYCH, WOJSKOWYCH I OSÓB REPRESJONOWANYCH</b>	<b>44,4</b>	<b>363 959,4</b>	<b>2 735,20</b>
Renty z tytułu niezdolności do pracy	26,5	255 189,9	3 213,94
w tym emerytury pobierane przy tych rentach	18,7	74 902,2	1 334,13
Renty rodzinne	17,9	108 769,4	2 026,86
<b>ŚWIADCZENIA EMERYTALNO-RENTOWE KOMBATANTÓW</b>	<b>0,3</b>	<b>1 342,0</b>	<b>1 319,60</b>
Emerytury wyjątkowe	0,1	530,5	1 278,42
Renty wyjątkowe z tytułu niezdolności do pracy	-	106,9	1 353,26
Renty rodzinne wyjątkowe	0,2	704,6	1 347,19
<b>ŚWIADCZENIA RENTOWE POWYPADKOWE</b>	<b>183,3</b>	<b>1 705 444,4</b>	<b>3 102,10</b>
Renty z tytułu niezdolności do pracy	161,5	1 544 158,6	3 186,65
w tym emerytury pobierane przy tych rentach	115,8	751 930,1	2 163,53
Renty rodzinne	21,7	161 285,7	2 473,71

<sup>1/</sup> Bez emerytur i rent realizowanych na mocy umów międzynarodowych, bez emerytur i rent osób posiadających prawo także do świadczenia rolniczego, bez emerytur pomostowych oraz nauczycielskich świadczeń kompensacyjnych.

Patrz uwagi wstępne ust. 2 i 3.

<sup>2/</sup> Łącznie z rentami wypadkowymi finansowanymi z FUS a wypłacanymi przez MON, MSWiA oraz MS w zbiegu z emeryturami finansowanymi z budżetu MON, MSWiA oraz MS.

<sup>3/</sup> Dotyczy świadczeń przyznanych według tzw. "starych" zasad.

TABL. 3. ( 24). PRZECIĘTNA EMERYTURA-RENTA W % PRZECIĘTNEGO WYNAGRODZENIA

WYSZCZEGÓLNIENIE	2019					
	I - IX		IV - VI		VII - IX	
	przeciętna wypłata emerytury-renty w zł	w % przeciętnego wynagrodzenia	przeciętna wypłata emerytury-renty w zł	w % przeciętnego wynagrodzenia	przeciętna wypłata emerytury-renty w zł	w % przeciętnego wynagrodzenia
<b>EMERYTURY I RENTY OGÓŁEM</b>	a/	<b>45,9</b>		<b>46,8</b>		<b>46,4</b>
		<b>2 255,17</b>	<b>2 266,63</b>	<b>2 286,36</b>		
	b/	<b>52,7</b>		<b>53,8</b>		<b>53,0</b>
Emerytury	a/	47,8		48,7		48,2
		2 344,98	2 354,60	2 377,88		
	b/	54,8		55,8		55,1
Renty z tytułu niezdolności do pracy	a/	37,9		38,8		38,1
		1 859,98	1 877,55	1 880,96		
	b/	43,5		44,5		43,6
Renty rodzinne	a/	42,2		43,1		42,4
		2 069,22	2 085,83	2 092,35		
	b/	48,4		49,5		48,5

<sup>a/</sup> Relacja do przeciętnego miesięcznego wynagrodzenia zawierającego obowiązkową składkę na ubezpieczenia społeczne płaconą przez ubezpieczonego. Wynagrodzenie to wyniosło w II kwartale 2019 r. - 4 839,24 zł, w III kwartale 2019 r. - 4 931,59 zł, a w okresie I - IX 2019 r. - 4 907,95 zł.

<sup>b/</sup> Relacja do przeciętnego miesięcznego wynagrodzenia pomniejszonego o obowiązkową składkę na ubezpieczenia społeczne płaconą przez ubezpieczonego. Wynagrodzenie to wyniosło w II kwartale 2019 r. - 4 216,02 zł, w III kwartale 2019 r. - 4 313,35 zł, a w okresie I - IX 2019 r. - 4 279,01 zł.

TABL. 4. ( 25). EMERYTURY POMOSTOWE<sup>1/</sup>

WYSZCZEGÓLNIENIE	2019		
	I - IX	IV - VI	VII - IX
Przeciętna miesięczna liczba emerytów w tys.	28,5	28,7	29,3
Kwota wypłat w tys. zł	736 453,7	247 191,3	256 414,8
Przeciętna wypłata emerytury w zł	2 869,24	2 872,61	2 915,10

<sup>1/</sup> Bez świadczeń realizowanych na mocy umów międzynarodowych. Patrz uwagi wstępne ust. 3.

TABL. 5. ( 26). ZMIANY LICZBY EMERYTÓW I RENCISTÓW

WYSZCZEGÓLNIENIE	2019			
	I - IX	IV - VI	VII - IX	IV - VI 2019 = 100
	w liczbach bezwzględnych			
Liczba emerytów i rencistów na początku okresu sprawozdawczego <sup>1/</sup>	7 714 493	7 727 037	7 741 614	100,2
Przyrost w związku z przyznaniem po raz pierwszy (nowo przyznane)	270 620	81 101	99 839	123,1
emerytury <sup>2/</sup>	215 048	61 883	82 271	132,9
renty z tytułu niezdolności do pracy	32 071	10 944	10 567	96,6
renty rodzinnej	23 501	8 274	7 001	84,6
Ubytek z powodu zgonu pobierającego	207 880	70 643	64 820	91,8
emeryturę	142 666	48 349	44 766	92,6
rentę z tytułu niezdolności do pracy	19 678	6 638	6 160	92,8
rentę rodzinną	45 536	15 656	13 894	88,7
Saldo pozostałych zmian	-9 588	4 119	-8 988	x
Przyrost netto liczby emerytów i rencistów	53 152	14 577	26 031	x
Liczba emerytów i rencistów w końcu okresu sprawozdawczego <sup>1/</sup>	7 767 645	7 741 614	7 767 645	100,3

<sup>1/</sup> Łącznie z rentami wypadkowymi finansowanymi z FUS a wypłacanymi przez MON, MSWiA oraz MS w zbiegu z emeryturami finansowanymi z budżetu MON, MSWiA oraz MS.

<sup>2/</sup> Łącznie z emeryturami przyznanymi osobom pobierającym wcześniej zasiłek lub świadczenie przedemerytalne.



**TABL. 6. ( 27). PRZECIĘTNA MIESIĘCZNA LICZBA EMERYTÓW I RENCISTÓW WEDŁUG WOJEWÓDZTW W OKRESIE I - IX 2019 R.**

WOJEWÓDZTWA	Ogółem	Emerytury	Renty z tytułu niezdolności do pracy	Renty rodzinne
<b>OGÓŁEM</b> <sup>1/2/</sup>	<b>7 736 084</b>	<b>5 772 657</b>	<b>732 901</b>	<b>1 230 525</b>
Dolnośląskie	634 603	483 878	54 938	95 786
Kujawsko-pomorskie	406 846	292 081	46 944	67 821
Lubelskie	378 357	279 523	45 057	53 776
Lubuskie	210 332	154 961	25 304	30 067
Łódzkie	538 224	418 074	42 772	77 378
Małopolskie	649 135	480 918	62 649	105 568
Mazowieckie	1 014 285	797 655	77 419	139 211
Opolskie	186 438	143 202	11 163	32 072
Podkarpackie	398 754	292 589	42 533	63 633
Podlaskie	189 283	147 648	16 616	25 018
Pomorskie	439 577	327 768	39 358	72 451
Śląskie	1 150 254	827 015	105 675	217 564
Świętokrzyskie	250 629	187 278	21 603	41 748
Warmińsko-mazurskie	264 765	193 779	29 538	41 449
Wielkopolskie	671 794	478 263	79 778	113 752
Zachodniopomorskie	352 808	268 023	31 554	53 231

<sup>1/</sup> Bez emerytur i rent realizowanych na mocy umów międzynarodowych, bez emerytur i rent osób posiadających prawo także do świadczenia rolniczego, bez emerytur pomostowych, nauczycielskich świadczeń kompensacyjnych oraz bez rent wypadkowych finansowanych z FUS a wypłacanych przez MON, MSWiA i MS.

<sup>2/</sup> Przeprowadzenie do województwa według siedziby oddziału ZUS dokonującego wypłaty emerytury bądź renty dla danego świadczeniobiorcy.

**TABL. 7. ( 28). PRZECIĘTNA MIESIĘCZNA LICZBA EMERYTÓW I RENCISTÓW WEDŁUG WOJEWÓDZTW W OKRESIE VII - IX 2019 R.**

WOJEWÓDZTWA	Ogółem	Emerytury	Renty z tytułu niezdolności do pracy	Renty rodzinne
<b>OGÓŁEM<sup>1/2/</sup></b>	<b>7 745 614</b>	<b>5 797 440</b>	<b>721 749</b>	<b>1 226 425</b>
Dolnośląskie	634 786	485 549	53 887	95 350
Kujawsko-pomorskie	407 528	293 308	46 612	67 608
Lubelskie	379 406	281 441	44 327	53 639
Lubuskie	210 428	155 645	24 883	29 900
łódzkie	538 515	419 312	42 178	77 025
Małopolskie	649 362	482 787	61 384	105 191
Mazowieckie	1 016 231	801 226	76 284	138 722
Opolskie	187 277	144 177	11 019	32 082
Podkarpackie	399 496	293 983	42 015	63 498
Podlaskie	189 880	148 486	16 395	25 000
Pomorskie	440 428	329 342	38 874	72 211
Śląskie	1 149 679	828 680	103 972	217 028
Świętokrzyskie	250 940	188 073	21 271	41 596
Warmińsko-mazurskie	265 189	195 054	28 897	41 237
Wielkopolskie	673 286	481 056	78 838	113 392
Zachodniopomorskie	353 182	269 323	30 914	52 946

<sup>1/</sup> Bez emerytur i rent realizowanych na mocy umów międzynarodowych, bez emerytur i rent osób posiadających prawo także do świadczenia rolniczego, bez emerytur pomostowych, nauczycielskich świadczeń kompensacyjnych oraz bez rent wypadkowych finansowanych z FUS a wypłacanych przez MON, MSWiA i MS.

<sup>2/</sup> Przyporządkowanie do województwa według siedziby oddziału ZUS dokonującego wypłaty emerytury bądź renty dla danego świadczeniobiorcy.

**TABL. 8. ( 29). PRZECIĘTNA EMERYTURA-RENTA WEDŁUG WOJEWÓDZTW  
W OKRESIE I - IX 2019 R.**

WOJEWÓDZTWA	Ogółem	Emerytury	Renty z tytułu niezdolności do pracy	Renty rodzinne
	w złotych			
<b>OGÓŁEM <sup>1/2/</sup></b>	<b>2 255,18</b>	<b>2 344,98</b>	<b>1 860,07</b>	<b>2 069,22</b>
Dolnośląskie	2 283,00	2 349,47	1 982,54	2 119,57
Kujawsko-pomorskie	2 089,68	2 201,18	1 667,48	1 901,74
Lubelskie	2 040,73	2 129,77	1 751,36	1 820,34
Lubuskie	2 089,83	2 169,08	1 835,62	1 895,34
Łódzkie	2 103,73	2 190,44	1 601,70	1 912,74
Małopolskie	2 215,93	2 295,56	1 945,06	2 013,90
Mazowieckie	2 339,61	2 448,33	1 735,02	2 052,90
Opolskie	2 218,54	2 295,01	1 820,73	2 015,56
Podkarpackie	1 989,03	2 092,87	1 576,16	1 787,54
Podlaskie	2 052,49	2 122,33	1 726,82	1 856,65
Pomorskie	2 227,74	2 315,18	1 847,44	2 038,75
Śląskie	2 723,51	2 811,76	2 363,76	2 562,76
Świętokrzyskie	2 026,25	2 113,22	1 654,37	1 828,56
Warmińsko-mazurskie	2 053,66	2 153,34	1 695,31	1 843,04
Wielkopolskie	2 184,50	2 298,83	1 802,75	1 971,55
Zachodniopomorskie	2 169,74	2 245,50	1 832,23	1 988,33

<sup>1/</sup> Bez emerytur i rent realizowanych na mocy umów międzynarodowych, bez emerytur i rent osób posiadających prawo także do świadczenia rolniczego, bez emerytur pomostowych, nauczycielskich świadczeń kompensacyjnych oraz bez rent wypadkowych finansowanych z FUS a wypłacanych przez MON, MSWiA i MS.

<sup>2/</sup> Przyporządkowanie do województwa według siedziby oddziału ZUS dokonującego wypłaty emerytury bądź renty dla danego świadczeniobiorcy.

**TABL. 9. ( 30). PRZECIĘTNA EMERYTURA-RENTA WEDŁUG WOJEWÓDZTW  
W OKRESIE VII - IX 2019 R.**

WOJEWÓDZTWA	Ogółem	Emerytury	Renty z tytułu niezdolności do pracy	Renty rodzinne
	w złotych			
<b>OGÓŁEM<sup>1/2/</sup></b>	<b>2 286,37</b>	<b>2 377,88</b>	<b>1 881,06</b>	<b>2 092,35</b>
Dolnośląskie	2 315,90	2 383,60	2 010,39	2 143,85
Kujawsko-pomorskie	2 118,93	2 234,36	1 678,03	1 922,11
Lubelskie	2 070,51	2 160,89	1 772,99	1 842,17
Lubuskie	2 120,50	2 200,17	1 865,32	1 918,12
łódzkie	2 134,28	2 223,42	1 614,65	1 933,57
Małopolskie	2 246,69	2 327,17	1 974,46	2 036,17
Mazowieckie	2 374,92	2 485,74	1 751,51	2 077,65
Opolskie	2 253,19	2 331,82	1 841,23	2 041,32
Podkarpackie	2 017,93	2 124,39	1 591,06	1 807,51
Podlaskie	2 082,67	2 154,43	1 746,27	1 877,11
Pomorskie	2 257,57	2 347,69	1 860,12	2 060,49
Śląskie	2 755,44	2 844,81	2 391,98	2 588,29
Świętokrzyskie	2 054,78	2 142,35	1 679,25	1 850,87
Warmińsko-mazurskie	2 084,18	2 183,97	1 721,71	1 866,19
Wielkopolskie	2 214,62	2 331,01	1 822,38	1 993,53
Zachodniopomorskie	2 200,22	2 277,11	1 852,32	2 012,21

<sup>1/</sup> Bez emerytur i rent realizowanych na mocy umów międzynarodowych, bez emerytur i rent osób posiadających prawo także do świadczenia rolniczego, bez emerytur pomostowych, nauczycielskich świadczeń kompensacyjnych oraz bez rent wypadkowych finansowanych z FUS a wypłacanych przez MON, MSWiA i MS.

<sup>2/</sup> Przeporządkowanie do województwa według siedziby oddziału ZUS dokonującego wypłaty emerytury bądź renty dla danego świadczeniobiorcy.

**TABL. 10. ( 31). KWOTA WYPŁAT EMERYTUR I RENT WEDŁUG WOJEWÓDZTW  
W OKRESIE I - IX 2019 R.**

WOJEWÓDZTWA	Ogółem	Emerytury	Renty z tytułu niezdolności do pracy	Renty rodzinne
	w tysiącach złotych			
<b>OGÓŁEM <sup>1/2/</sup></b>	<b>157 016 356,2</b>	<b>121 831 042,2</b>	<b>12 269 253,8</b>	<b>22 916 060,3</b>
Dolnośląskie	13 039 204,1	10 231 721,9	980 249,1	1 827 233,1
Kujawsko-pomorskie	7 651 623,2	5 786 310,0	704 505,7	1 160 807,5
Lubelskie	6 949 110,6	5 357 889,5	710 206,1	881 015,0
Lubuskie	3 956 025,1	3 025 107,5	418 039,4	512 878,3
Łódzkie	10 190 508,1	8 241 901,2	616 568,7	1 332 038,3
Małopolskie	12 945 906,7	9 935 773,7	1 096 704,6	1 913 428,5
Mazowieckie	21 357 270,3	17 576 287,6	1 208 911,0	2 572 071,7
Opolskie	3 722 581,8	2 957 863,1	182 924,8	581 793,9
Podkarpackie	7 138 201,3	5 511 150,1	603 341,7	1 023 709,5
Podlaskie	3 496 511,4	2 820 222,4	258 238,9	418 050,1
Pomorskie	8 813 376,9	6 829 581,6	654 408,8	1 329 386,4
Śląskie	28 194 527,3	20 928 333,6	2 248 111,3	5 018 082,5
Świętokrzyskie	4 570 540,1	3 561 838,0	321 649,4	687 052,8
Warmińsko-mazurskie	4 893 648,3	3 755 441,8	450 685,2	687 521,3
Wielkopolskie	13 207 809,3	9 895 011,8	1 294 378,9	2 018 418,5
Zachodniopomorskie	6 889 511,6	5 416 608,3	520 330,2	952 573,0

<sup>1/</sup> Bez emerytur i rent realizowanych na mocy umów międzynarodowych, bez emerytur i rent osób posiadających prawo także do świadczenia rolniczego, bez emerytur pomostowych, nauczycielskich świadczeń kompensacyjnych oraz bez rent wypadkowych finansowanych z FUS a wypłacanych przez MON, MSWiA i MS.

<sup>2/</sup> Przyporządkowanie do województwa według siedziby oddziału ZUS dokonującego wypłaty emerytury bądź renty dla danego świadczeniobiorcy.

**TABL. 11. ( 32). KWOTA WYPŁAT EMERYTUR I RENT WEDŁUG WOJEWÓDZTW  
W OKRESIE VII - IX 2019 R.**

WOJEWÓDZTWA	Ogółem	Emerytury	Renty z tytułu niezdolności do pracy	Renty rodzinne
	w tysiącach złotych			
<b>OGÓŁEM<sup>1/2/</sup></b>	<b>53 128 061,0</b>	<b>41 356 770,9</b>	<b>4 072 960,2</b>	<b>7 698 329,8</b>
Dolnośląskie	4 410 308,5	3 472 062,2	324 999,0	613 247,3
Kujawsko-pomorskie	2 590 568,0	1 966 068,2	234 650,3	389 849,5
Lubelskie	2 356 692,8	1 824 484,6	235 774,3	296 433,9
Lubuskie	1 338 635,0	1 027 335,3	139 242,4	172 057,2
łódzkie	3 448 022,8	2 796 915,6	204 306,5	446 800,7
Małopolskie	4 376 739,0	3 370 576,8	363 601,0	642 561,1
Mazowieckie	7 240 402,7	5 974 920,1	400 835,8	864 646,7
Opolskie	1 265 916,9	1 008 584,0	60 863,9	196 469,1
Podkarpackie	2 418 469,3	1 873 606,6	200 545,1	344 317,6
Podlaskie	1 186 376,2	959 705,1	85 890,1	140 781,0
Pomorskie	2 982 889,9	2 319 585,3	216 933,1	446 371,6
Śląskie	9 503 607,8	7 072 319,8	746 093,4	1 685 194,6
Świętokrzyskie	1 546 879,5	1 208 751,5	107 159,8	230 968,2
Warmińsko-mazurskie	1 658 103,6	1 277 977,4	149 258,4	230 867,8
Wielkopolskie	4 473 213,9	3 364 043,5	431 020,8	678 149,6
Zachodniopomorskie	2 331 235,1	1 839 835,0	171 786,3	319 613,9

<sup>1/</sup> Bez emerytur i rent realizowanych na mocy umów międzynarodowych, bez emerytur i rent osób posiadających prawo także do świadczenia rolniczego, bez emerytur pomostowych, nauczycielskich świadczeń kompensacyjnych oraz bez rent wypadkowych finansowanych z FUS a wypłacanych przez MON, MSWiA i MS.

<sup>2/</sup> Przyporządkowanie do województwa według siedziby oddziału ZUS dokonującego wypłaty emerytury bądź renty dla danego świadczeniobiorcy.

**TABL. 12. ( 33). WNIOSKI PIERWSZORAZOWE O PRYZNANIE EMERYTUR I RENT<sup>1/</sup> WEDŁUG RODZAJÓW ŚWIADCZEŃ ORAZ O PRYZNANIE EMERYTUR POMOSTOWYCH I NAUCZYCIELSKICH ŚWIADCZEŃ KOMPENSACYJNYCH**

WYSZCZEGÓLNIENIE	2019			
	I - IX	IV - VI	VII - IX	
	w liczbach bezwzględnych			IV - VI 2019 = 100
<b>EMERYTURY I RENTY<sup>2/</sup></b>	<b>539 926</b>	<b>121 359</b>	<b>248 418</b>	<b>204,7</b>
Emerytury	397 709	74 738	202 922	271,5
Renty z tytułu niezdolności do pracy	69 205	23 243	22 316	96,0
Renty rodzinne	73 012	23 378	23 180	99,2
<b>EMERYTURY POMOSTOWE</b>	<b>20 031</b>	<b>4 972</b>	<b>8 558</b>	<b>172,1</b>
<b>NAUCZYCIELSKIE ŚWIADCZENIA KOMPENSACYJNE</b>	<b>5 307</b>	<b>839</b>	<b>3 545</b>	<b>422,5</b>

<sup>1/</sup> Bez wniosków w sprawie świadczeń realizowanych na mocy umów międzynarodowych.

<sup>2/</sup> Bez wniosków dotyczących emerytur pomostowych oraz nauczycielskich świadczeń kompensacyjnych.

**TABL. 13. ( 34). ZAŁATWIONE WNIOSKI PIERWSZORAZOWE O PRYZNANIE EMERYTUR I RENT<sup>1/2/</sup> WEDŁUG RODZAJÓW ŚWIADCZEŃ ORAZ O PRYZNANIE EMERYTUR POMOSTOWYCH I NAUCZYCIELSKICH ŚWIADCZEŃ KOMPENSACYJNYCH**

WYSZCZEGÓLNIENIE	2019			
	I - IX	IV - VI	VII - IX	
	w liczbach bezwzględnych			IV - VI 2019 = 100
<b>EMERYTURY I RENTY<sup>3/</sup></b>	<b>494 680</b>	<b>138 508</b>	<b>204 299</b>	<b>147,5</b>
Emerytury	365 120	94 502	162 683	172,1
Renty z tytułu niezdolności do pracy	63 473	21 427	20 786	97,0
Renty rodzinne	66 087	22 579	20 830	92,3
<b>EMERYTURY POMOSTOWE</b>	<b>18 685</b>	<b>5 901</b>	<b>6 777</b>	<b>114,8</b>
<b>NAUCZYCIELSKIE ŚWIADCZENIA KOMPENSACYJNE</b>	<b>4 152</b>	<b>933</b>	<b>2 390</b>	<b>256,2</b>

<sup>1/</sup> Bez wniosków w sprawie świadczeń realizowanych na mocy umów międzynarodowych.

<sup>2/</sup> Łącznie z wnioskami załatwionymi pozostałymi z poprzedniego okresu sprawozdawczego oraz łącznie z umorzeniami (w tym także z wnioskami przekazywanymi do innych jednostek w ramach ZUS).

<sup>3/</sup> Bez wniosków dotyczących emerytur pomostowych oraz nauczycielskich świadczeń kompensacyjnych.

**TABL. 14. ( 35). WNIOSKI PIERWSZORAZOWE O PRYZNANIE EMERYTUR I RENT<sup>1/2/</sup>  
WEDŁUG WOJEWÓDZTW W OKRESIE I - IX 2019 R.**

WOJEWÓDZTWA	Zarejestrowane wnioski			
	Ogółem	z tego o:		
		emerytury	renty z tytułu niezdolności do pracy	renty rodzinne
<b>OGÓŁEM<sup>3/</sup></b>	<b>539 926</b>	<b>397 709</b>	<b>69 205</b>	<b>73 012</b>
Dolnośląskie	43 564	32 423	5 275	5 866
Kujawsko-pomorskie	28 687	19 859	4 795	4 033
Lubelskie	27 184	20 513	3 443	3 228
Lubuskie	15 172	11 027	2 221	1 924
Łódzkie	37 379	27 623	4 817	4 939
Małopolskie	42 836	31 685	5 271	5 880
Mazowieckie	72 595	55 876	8 051	8 668
Opolskie	12 641	9 795	1 080	1 766
Podkarpackie	27 431	20 422	3 324	3 685
Podlaskie	15 103	11 677	1 731	1 695
Pomorskie	31 221	23 003	3 980	4 238
Śląskie	74 823	53 119	9 582	12 122
Świętokrzyskie	17 932	13 450	2 101	2 381
Warmińsko-mazurskie	19 652	14 327	2 703	2 622
Wielkopolskie	48 534	33 989	7 703	6 842
Zachodniopomorskie	25 172	18 921	3 128	3 123

<sup>1/</sup> Bez wniosków w sprawie świadczeń realizowanych na mocy umów międzynarodowych.

<sup>2/</sup> Bez wniosków dotyczących emerytur pomostowych oraz nauczycielskich świadczeń kompensacyjnych.

<sup>3/</sup> Przyporządkowanie do województwa według siedziby oddziału ZUS dokonującego wypłaty emerytury bądź renty dla danego świadczeniobiorcy.

**TABL. 15. ( 36). ZAŁATWIONE WNIOSKI PIERWSZORAZOWE O PRYZNANIE  
EMERYTUR I RENT<sup>1/2/3/</sup> WEDŁUG WOJEWÓDZTW W OKRESIE I - IX 2019 R.**

WOJEWÓDZTWA	Załatwione wnioski			
	Ogółem	z tego o:		
		emerytury	renty z tytułu niezdolności do pracy	renty rodzinne
<b>OGÓŁEM<sup>4/</sup></b>	<b>494 680</b>	<b>365 120</b>	<b>63 473</b>	<b>66 087</b>
Dolnośląskie	40 516	30 193	4 917	5 406
Kujawsko-pomorskie	26 543	18 402	4 448	3 693
Lubelskie	25 152	18 995	3 229	2 928
Lubuskie	13 756	9 967	2 056	1 733
Łódzkie	34 258	25 308	4 545	4 405
Małopolskie	39 732	29 614	4 739	5 379
Mazowieckie	66 624	51 152	7 499	7 973
Opolskie	10 306	8 077	772	1 457
Podkarpackie	24 996	18 575	3 097	3 324
Podlaskie	13 149	10 169	1 531	1 449
Pomorskie	28 426	20 929	3 724	3 773
Śląskie	69 348	49 421	8 785	11 142
Świętokrzyskie	16 662	12 440	2 018	2 204
Warmińsko-mazurskie	18 236	13 364	2 525	2 347
Wielkopolskie	44 584	31 498	7 031	6 055
Zachodniopomorskie	22 392	17 016	2 557	2 819

<sup>1/</sup> Bez wniosków w sprawie świadczeń realizowanych na mocy umów międzynarodowych.

<sup>2/</sup> Bez wniosków dotyczących emerytur pomostowych oraz nauczycielskich świadczeń kompensacyjnych.

<sup>3/</sup> Łącznie z wnioskami załatwionymi pozostałymi z poprzedniego okresu sprawozdawczego oraz łącznie z umorzeniami (w tym także z wnioskami przekazywanymi do innych jednostek w ramach ZUS).

<sup>4/</sup> Przyporządkowanie do województwa według siedziby oddziału ZUS dokonującego wypłaty emerytury bądź renty dla danego świadczeniobiorcy.



**TABL. 16. ( 36). WNIOSKI PIERWSZORAZOWE O PRYZNANIE EMERYTUR I RENT<sup>1/2/</sup>  
WEDŁUG WOJEWÓDZTW W OKRESIE VII - IX 2019 R.**

WOJEWÓDZTWA	Zarejestrowane wnioski			
	Ogółem	z tego o:		
		emerytury	renty z tytułu niezdolności do pracy	renty rodzinne
<b>OGÓŁEM<sup>3/</sup></b>	<b>248 418</b>	<b>202 922</b>	<b>22 316</b>	<b>23 180</b>
Dolnośląskie	19 938	16 350	1 742	1 846
Kujawsko-pomorskie	13 662	10 813	1 579	1 270
Lubelskie	12 406	10 295	1 085	1 026
Lubuskie	7 209	5 893	700	616
Łódzkie	17 914	14 759	1 538	1 617
Małopolskie	19 156	15 644	1 700	1 812
Mazowieckie	33 535	28 290	2 519	2 726
Opolskie	6 200	5 279	369	552
Podkarpackie	12 608	10 338	1 112	1 158
Podlaskie	7 038	5 961	538	539
Pomorskie	14 249	11 621	1 248	1 380
Śląskie	33 086	26 097	3 117	3 872
Świętokrzyskie	8 314	6 878	680	756
Warmińsko-mazurskie	9 159	7 346	909	904
Wielkopolskie	22 230	17 654	2 470	2 106
Zachodniopomorskie	11 714	9 704	1 010	1 000

<sup>1/</sup> Bez wniosków w sprawie świadczeń realizowanych na mocy umów międzynarodowych.

<sup>2/</sup> Bez wniosków dotyczących emerytur pomostowych oraz nauczycielskich świadczeń kompensacyjnych.

<sup>3/</sup> Przeprowadzenie do województwa według siedziby oddziału ZUS dokonującego wypłaty emerytury bądź renty dla danego świadczeniobiorcy.

**TABL. 17. ( 38). ZAŁATWIONE WNIOSKI PIERWSZORAZOWE O PRYZNANIE  
EMERYTUR I RENT<sup>1/2/3/</sup> WEDŁUG WOJEWÓDZTW W OKRESIE VII - IX 2019 R.**

WOJEWÓDZTWA	Załatwione wnioski			
	Ogółem	z tego o:		
		emerytury	renty z tytułu niezdolności do pracy	renty rodzinne
<b>OGÓŁEM<sup>4/</sup></b>	<b>204 299</b>	<b>162 683</b>	<b>20 786</b>	<b>20 830</b>
Dolnośląskie	16 748	13 367	1 684	1 697
Kujawsko-pomorskie	11 162	8 592	1 436	1 134
Lubelskie	10 318	8 326	1 062	930
Lubuskie	5 670	4 484	672	514
Łódzkie	14 781	11 871	1 498	1 412
Małopolskie	16 092	12 881	1 499	1 712
Mazowieckie	27 756	22 825	2 411	2 520
Opolskie	4 827	4 008	327	492
Podkarpackie	10 367	8 245	1 083	1 039
Podlaskie	5 321	4 424	466	431
Pomorskie	11 604	9 196	1 210	1 198
Śląskie	27 840	21 365	2 905	3 570
Świętokrzyskie	6 890	5 516	683	691
Warmińsko-mazurskie	7 596	5 957	854	785
Wielkopolskie	17 812	13 833	2 187	1 792
Zachodniopomorskie	9 515	7 793	809	913

<sup>1/</sup> Bez wniosków w sprawie świadczeń realizowanych na mocy umów międzynarodowych.

<sup>2/</sup> Bez wniosków dotyczących emerytur pomostowych oraz nauczycielskich świadczeń kompensacyjnych.

<sup>3/</sup> Łącznie z wnioskami załatwionymi pozostałymi z poprzedniego okresu sprawozdawczego oraz łącznie z umorzeniami (w tym także z wnioskami przekazywanymi do innych jednostek w ramach ZUS).

<sup>4/</sup> Przeprowadzenie do województwa według siedziby oddziału ZUS dokonującego wypłaty emerytury bądź renty dla danego świadczeniobiorcy.

**TABL. 18. ( 39). POLSKIE ŚWIADCZENIA EMERYTALNO-RENTOWE WYPŁACONE PRZEZ KOMÓRKI  
REALIZACJI UMÓW MIĘDZYNARODOWYCH ZUS<sup>1/</sup> W OKRESIE I - IX 2019 R.**

WYSZCZEGÓLNIENIE	Liczba wypłat <sup>2/</sup>	Kwota wypłat w tys. zł	Przeciętna emerytura-renta w zł
<b>Wypłaty ogółem</b>	<b>209 767</b>	<b>2 984 878,2</b>	<b>1 581,06</b>
z tego:			
<b>wypłaty w kraju</b>	<b>142 977</b>	<b>2 272 266,5</b>	<b>1 765,84</b>
<b>wypłaty (transfery) za granicę razem</b>	<b>66 790</b>	<b>712 611,7</b>	<b>1 185,49</b>
z tego:			
<b>do państw UE</b>	<b>45 639</b>	<b>476 456,4</b>	<b>1 159,96</b>
z tego:			
Austria	3 780	31 453,2	924,66
Belgia	930	9 794,6	1 170,34
Bułgaria	405	2 208,0	605,43
Chorwacja	116	672,7	644,31
Cypr	23	243,5	1 170,44
Czechy	2 595	14 507,3	621,08
Dania	514	5 466,0	1 181,08
Estonia	7	189,8	3 163,28
Finlandia	119	885,7	830,12
Francja	4 819	38 664,1	891,51
Grecja	1 125	10 610,2	1 047,51
Hiszpania	800	11 062,4	1 535,59
Holandia	1 009	11 844,7	1 304,05
Irlandia	450	6 588,9	1 627,30
Litwa	84	670,0	888,55
Luksemburg	58	598,7	1 146,86
Łotwa	19	102,6	610,60
Malta	7	158,1	2 549,84
Niemcy	21 239	255 068,3	1 334,37
Portugalia	18	275,9	1 724,34
Rumunia	29	162,9	633,78
Słowacja	534	2 706,5	562,69
Słowenia	41	215,3	588,19
Szwecja	3 592	30 064,0	929,91
Węgry	521	3 232,7	689,13
Wielka Brytania	1 886	28 526,9	1 681,02
Włochy	920	10 483,6	1 266,44
<b>do państw EFTA</b>	<b>1 013</b>	<b>10 347,5</b>	<b>1 134,96</b>
z tego:			
Islandia	26	400,8	1 734,91
Liechtenstein	3	30,2	1 119,47
Norwegia	459	5 095,7	1 232,33
Szwajcaria	525	4 820,8	1 020,48
<b>do państw, z którymi Polskę łączy umowy dwustronne o zabezpieczeniu społecznym poza UE/EOG</b>	<b>20 138</b>	<b>225 807,8</b>	<b>1 245,88</b>

<sup>1/</sup> Bez wypłat świadczeń specjalnych (NZSS).<sup>2/</sup> Przeciętna miesięczna.
**TABL. 19. ( 39a). WYPŁATY ŚWIADCZEŃ SPECJALNYCH (NZSS) DLA POLSKICH KOMBATANTÓW  
I OSÓB REPRESJONOWANYCH ZAMIESZKAŁYCH ZA GRANICĄ (REALIZOWA-  
NYCH NA PODSTAWIE DECYZJI PREMIERA RP)<sup>1/</sup> W OKRESIE I - IX 2019 R.**

WYSZCZEGÓLNIENIE	Liczba wypłat <sup>2/</sup>	Kwota wypłat w tys. zł	Przeciętna wypłata w zł
<b>Wypłaty ogółem</b>	<b>71</b>	<b>190,6</b>	<b>886,59</b>
z tego:			
<b>wypłaty do państw UE i EFTA razem</b>	<b>5</b>	<b>14,1</b>	<b>880,42</b>
z tego:			
Litwa	4	11,3	866,87
Łotwa	1	2,8	939,11
<b>wypłaty do innych państw poza UE i EFTA razem</b>	<b>66</b>	<b>176,5</b>	<b>887,09</b>

<sup>1/</sup> Świadczenia płatne kwartalnie przez komórkę RUM w I Oddziale w Warszawie w wysokości 24% kwoty bazowej przekazywane kombatantom polskim za pośrednictwem placówek konsularnych RP.<sup>2/</sup> Przeciętna kwartalna.

**TABL. 20. ( 40). ŚWIADCZENIA EMERYTALNO-RENTOWE PRZEKAZYWANE PRZEZ ZAGRANI-  
CZNE INSTYTUCJE UBEZPIECZENIOWE OSOBOM UPRAWNIONYM DO RENT  
ZAGRANICZNYCH ZA POŚREDNICTWEM ZUS W OKRESIE I - IX 2019 R.**

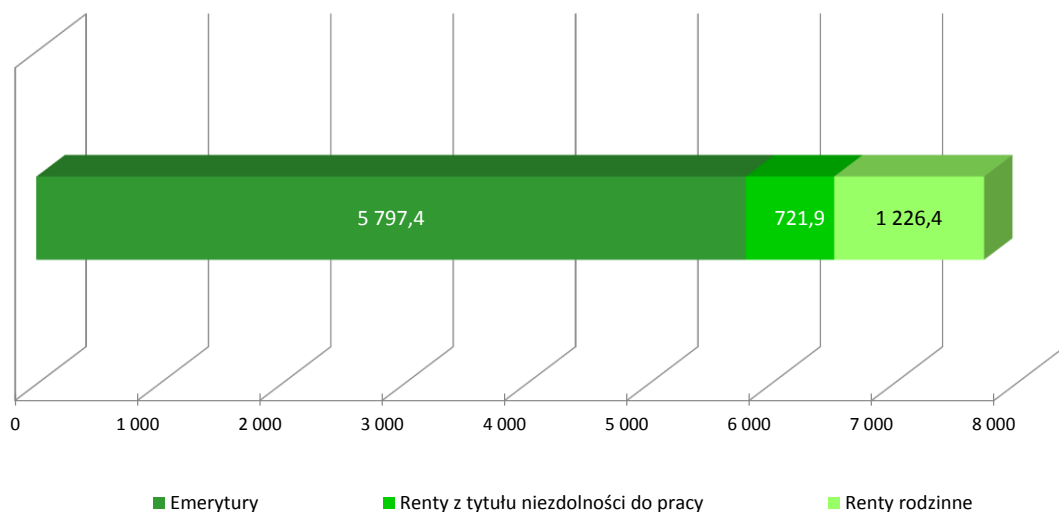
KRAJ	Przeciętna miesięczna liczba rent (wpłat)	Waluta	Kwota wpłat w walucie obcej w tys.	Przeciętna miesięczna wpłata w walucie obcej
Białoruś	17	USD	8,4	55,80
Brazylia	4	EURO	18,3	495,68
Serbia i Wojwodina	56	USD	107,0	212,70
Ukraina	26	USD	12,5	54,26

**TABL. 21. ( 41). ZASIŁKI POGRZEBOWE PO EMERYTACH, RENCISTACH I CZŁONKACH ICH  
RODZIN WYPŁACONE PRZEZ KOMÓRKI REALIZACJI UMÓW  
MIĘDZYNARODOWYCH ZUS W OKRESIE I - IX 2019 R.**

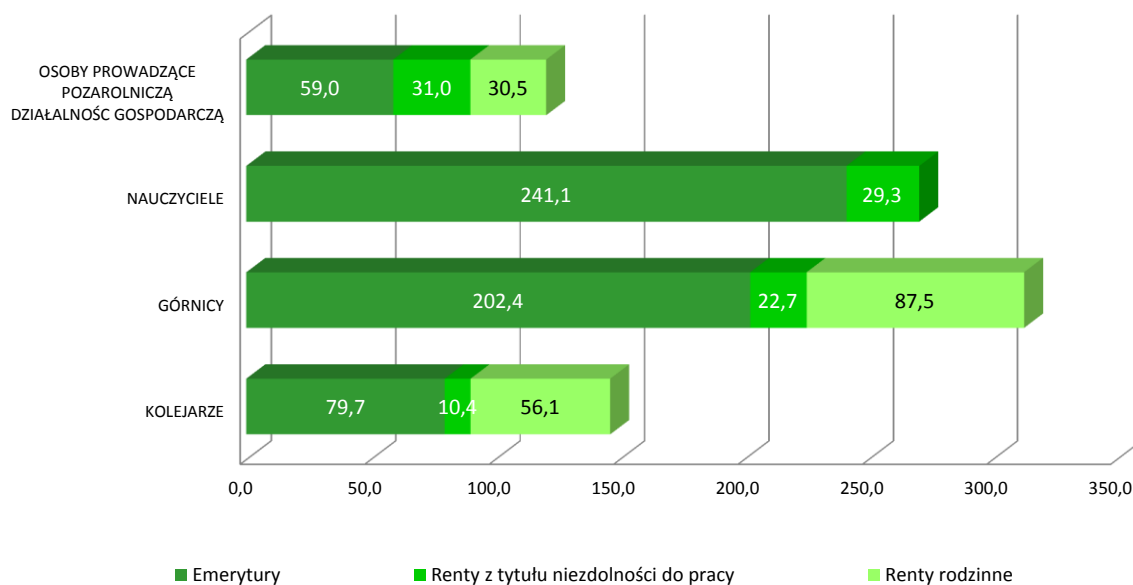
WYSZCZEGÓLNIENIE	Liczba zasiłków	Kwota wypłat w tys. zł	Przeciętna wysokość zasiłku w zł
<b>Wypłaty ogółem</b>	<b>2 498</b>	<b>9 902,0</b>	<b>3 963,98</b>
<i>z tego:</i>			
<b>wypłaty w kraju</b>	<b>2 066</b>	<b>8 206,5</b>	<b>3 972,15</b>
<b>wypłaty (transfery) za granicę razem</b>	<b>432</b>	<b>1 695,6</b>	<b>3 924,91</b>
<i>z tego:</i>			
<b>do państw UE</b>	<b>265</b>	<b>1 031,6</b>	<b>3 892,68</b>
<i>z tego:</i>			
Austria	17	68,0	4 000,00
Belgia	4	16,0	4 000,00
Bułgaria	3	12,0	4 000,00
Czechy	14	56,0	4 000,00
Dania	1	4,0	4 000,00
Francja	30	116,0	3 866,67
Niemcy	165	639,6	3 876,13
Szwecja	10	40,0	4 000,00
Węgry	6	20,0	3 333,33
Wielka Brytania	12	48,0	4 000,00
Włochy	3	12,0	4 000,00
<b>do państw EFTA</b>	<b>-</b>	<b>-</b>	<b>-</b>
<b>do państw, z którymi Polskę łączą umowy dwustronne o zabezpieczeniu społecznym poza UE i EFTA</b>	<b>167</b>	<b>664,0</b>	<b>3 976,05</b>
<i>z tego:</i>			
Australia	51	204,0	4 000,00
Kanada	45	180,0	4 000,00
Macedonia Północna	6	24,0	4 000,00
Ukraina	1	4,0	4 000,00
Stany Zjednoczone	64	252,0	3 937,50
<b>do pozostałych państw poza UE i EFTA</b>	<b>-</b>	<b>-</b>	<b>-</b>



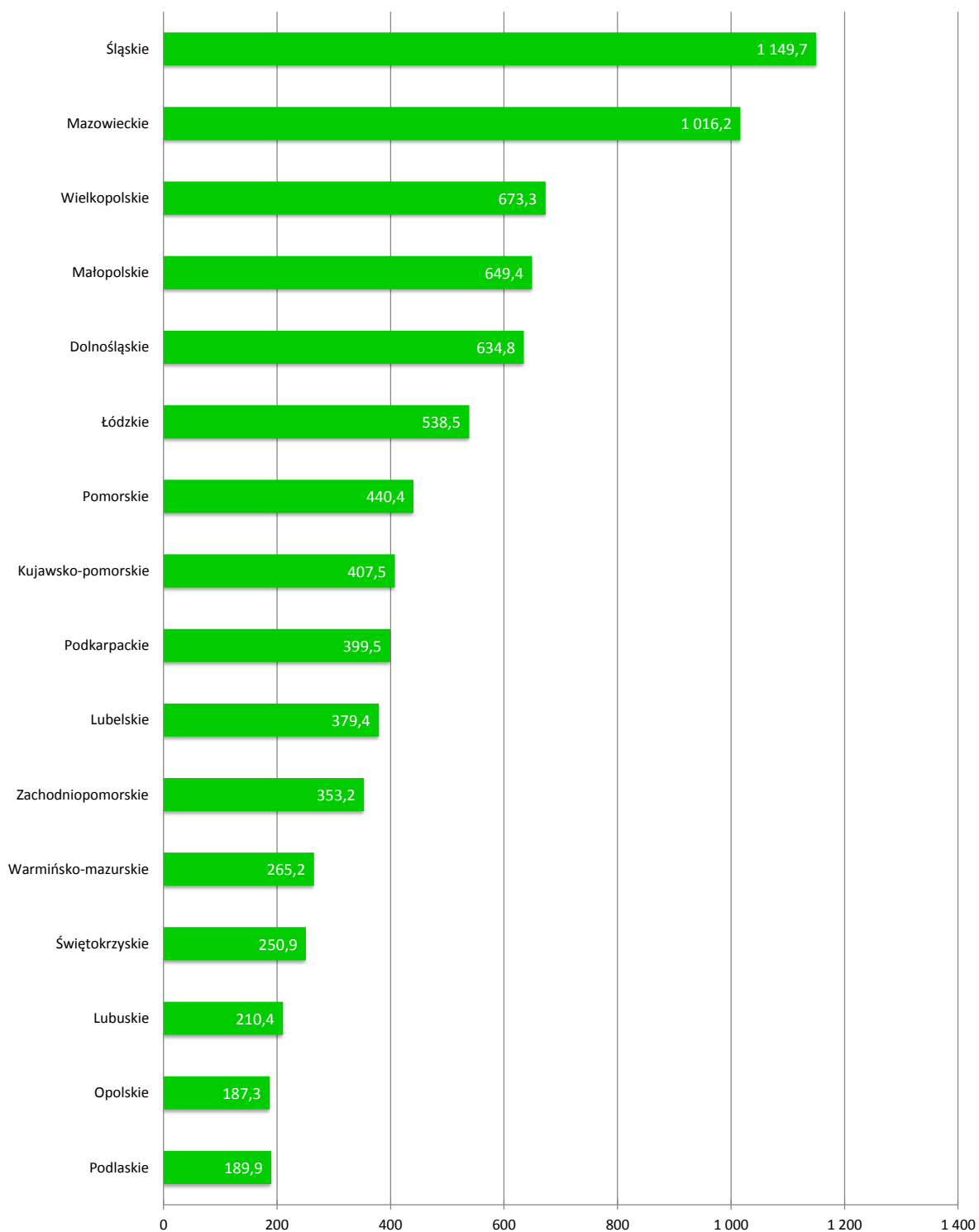
**EMERYCI I RENCIŚCI POBIERAJĄCY ŚWIADCZENIA  
REALIZOWANE PRZEZ ZAKŁAD UBEZPIECZEŃ SPOŁECZNYCH  
W OKRESIE VII-IX 2019 R.  
(w tys.)**



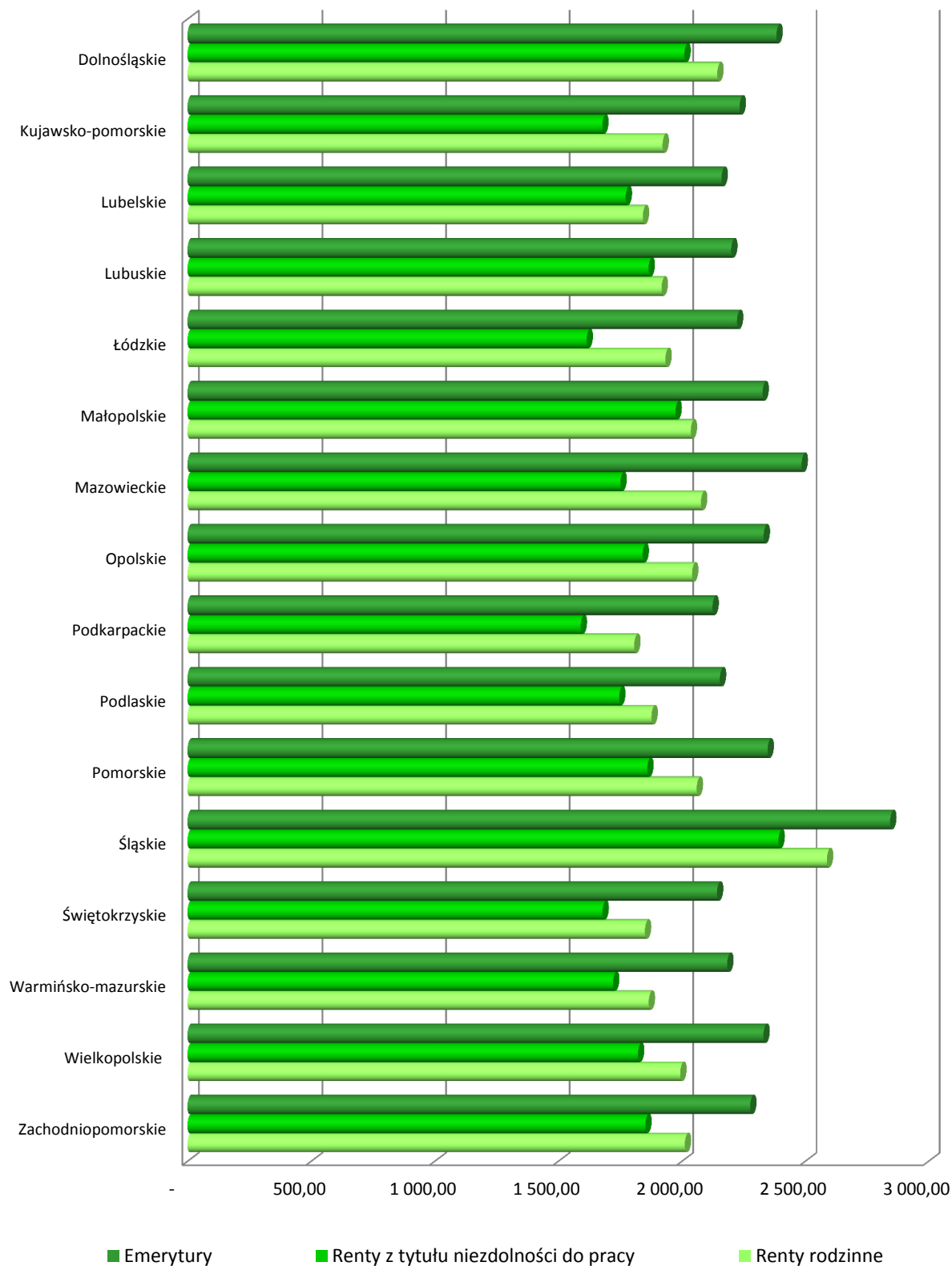
**EMERYCI I RENCIŚCI POBIERAJĄCY ŚWIADCZENIA REALIZOWANE PRZEZ  
ZAKŁAD UBEZPIECZEŃ SPOŁECZNYCH WEDŁUG WYBRANYCH GRUP  
W OKRESIE VII-IX 2019 R.  
(w tys.)**



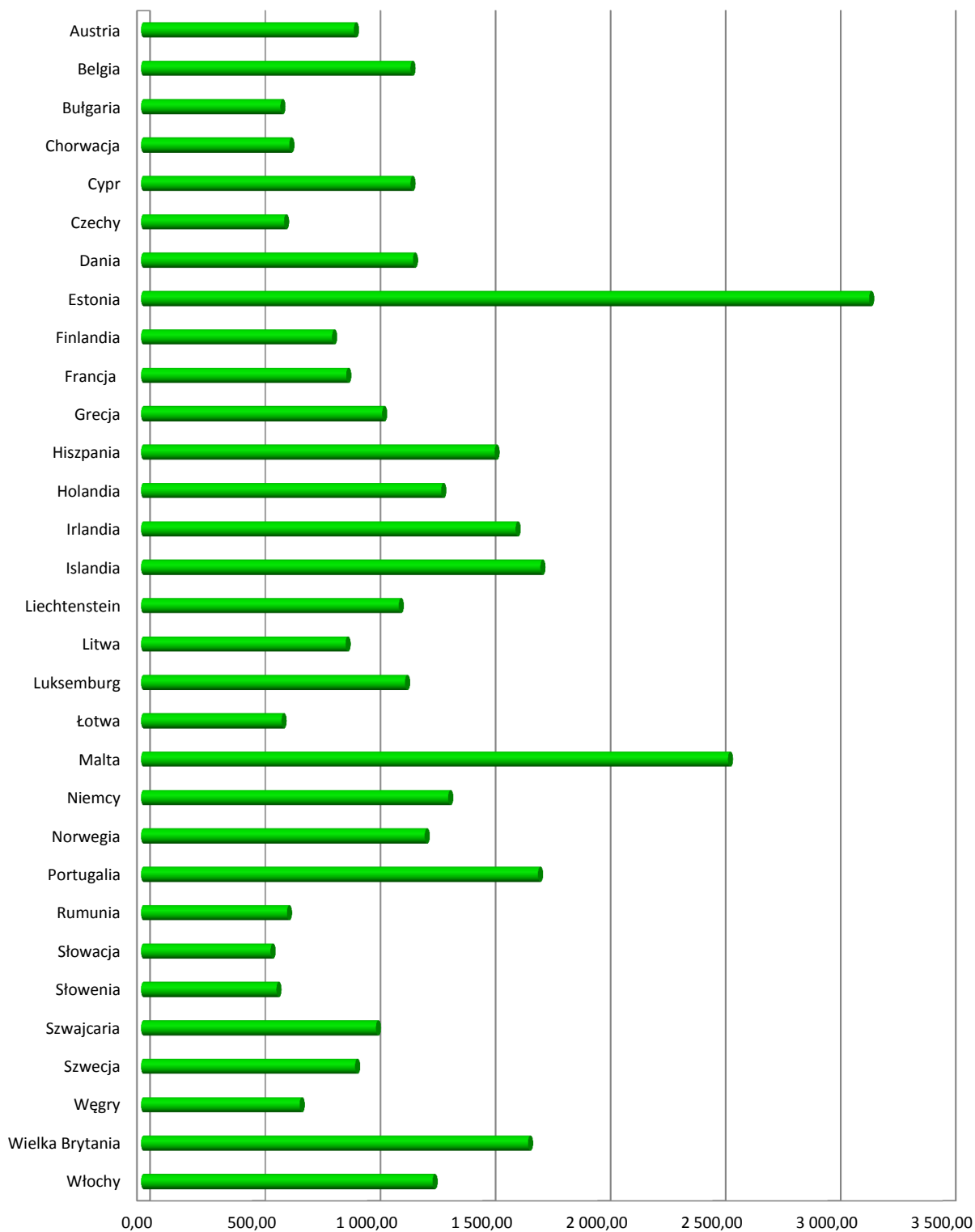
**EMERYCI I RENCIŚCI WEDŁUG WOJEWÓDZTW  
W OKRESIE VII-IX 2019 R.  
(w tys.)**



**PRZECIĘTNA WYPŁATA EMERYTURY-RENTY REALIZOWANEJ  
PRZEZ ZAKŁAD UBEZPIECZEŃ SPOŁECZNYCH WEDŁUG WOJEWÓDZTW  
W OKRESIE VII-IX 2019 R.  
(w zł)**



**PRZECIĘTNA WYPŁATA POLSKIEJ EMERYTURY-RENTY WYPŁACONEJ  
PRZEZ KOMÓRKI REALIZACJI UMÓW MIĘDZYNARODOWYCH ZUS  
WEDŁUG KRAJU WYPŁATY  
W OKRESIE I-IX2019 R.  
(w zł)**





**DZIAŁALNOŚĆ LEKARZY ORZECZNIKÓW  
I KOMISJI LEKARSKICH ZAKŁADU**

**TABL. 1. ( 42). ORZECZENIA WYDANE PRZEZ LEKARZY ORZECZNIKÓW I KOMISJE LEKARSKIE  
ZAKŁADU W OKRESIE I - IX 2019 R.**

RODZAJ ORZECZENIA	Liczba wydanych orzeczeń					
	ogółem	%	z tego przez:			
			lekarza orzecznika	%	komisje lekarskie Zakładu	%
<b>OGÓŁEM</b>	<b>945 484</b>	<b>100,0</b>	<b>898 562</b>	<b>100,0</b>	<b>46 922</b>	<b>100,0</b>
Orzeczenia pierwszorazowe razem	145 472	15,4	133 443	14,9	12 029	25,6
Orzeczenia ponowne razem	212 236	22,4	195 815	21,8	16 421	35,0
Orzeczenia pierwszorazowe i ponowne w sprawach o przyznanie dodatku pielęgnacyjnego emerytom	41 468	4,4	39 267	4,4	2 201	4,7
Orzeczenia powypadkowe	66 303	7,0	59 690	6,6	6 613	14,1
Orzeczenia, opinie i dodatkowe badania lekarskie w sprawach świadczeń podlegających koordynacji	9 360	1,0	8 230	0,9	1 130	2,4
Orzeczenia o potrzebie rehabilitacji leczniczej na wniosek lekarza leczącego <sup>1/</sup>	78 825	8,3	74 256	8,3	4 569	9,7
Orzeczenia w związku z kontrolą prawidłowości orzekania o czasowej niezdolności do pracy	358 226	37,9	358 226	39,9	x	x
Orzeczenia pierworazowe i ponowne w sprawie renty socjalnej	31 951	3,4	28 269	3,1	3 682	7,9
Orzeczenia w pozostałych sprawach	1 643	0,2	1 366	0,1	277	0,6

<sup>1/</sup> Bez orzeczeń wydanych w wyniku kontroli czasowej niezdolności do pracy.

**TABL. 2. ( 43). ORZECZENIA WYDANE PRZEZ LEKARZY ORZECZNIKÓW I KOMISJE LEKARSKIE  
ZAKŁADU W OKRESIE VII - IX 2019 R.**

RODZAJ ORZECZENIA	Liczba wydanych orzeczeń					
	ogółem	%	z tego przez:			
			lekarza orzecznika	%	komisje lekarskie Zakładu	%
<b>OGÓŁEM</b>	<b>299 080</b>	<b>100,0</b>	<b>283 229</b>	<b>100,0</b>	<b>15 851</b>	<b>100,0</b>
Orzeczenia pierwszorazowe razem	50 103	16,8	45 789	16,2	4 314	27,2
Orzeczenia ponowne razem	69 662	23,3	64 080	22,6	5 582	35,2
Orzeczenia pierwszorazowe i ponowne w sprawach o przyznanie dodatku pielęgnacyjnego emerytom	14 339	4,8	13 574	4,8	765	4,8
Orzeczenia powypadkowe	21 642	7,2	19 353	6,8	2 289	14,5
Orzeczenia, opinie i dodatkowe badania lekarskie w sprawach świadczeń podlegających koordynacji	3 355	1,1	2 970	1,1	385	2,4
Orzeczenia o potrzebie rehabilitacji leczniczej na wniosek lekarza leczącego <sup>1/</sup>	20 751	6,9	19 568	6,9	1 183	7,5
Orzeczenia w związku z kontrolą prawidłowości orzekania o czasowej niezdolności do pracy	107 999	36,1	107 999	38,1	x	x
Orzeczenia pierwszorazowe i ponowne w sprawie renty socjalnej	10 676	3,6	9 435	3,3	1 241	7,8
Orzeczenia w pozostałych sprawach	553	0,2	461	0,2	92	0,6

<sup>1/</sup> Bez orzeczeń wydanych w wyniku kontroli czasowej niezdolności do pracy.

**TABL. 3. ( 44). ORZECZENIA WYDANE PRZEZ LEKARZY ORZECZNIKÓW**

RODZAJ ORZECZENIA	Liczba wydanych orzeczeń			
	2019			
	I - IX	IV - VI	VII - IX	IV - VI 2019 = 100
	w liczbach bezwzględnych			
<b>OGÓŁEM</b>	<b>898 562</b>	<b>291 804</b>	<b>283 229</b>	<b>97,1</b>
Orzeczenia pierwszorazowe razem	133 443	42 925	45 789	106,7
Orzeczenia ponowne razem	195 815	64 580	64 080	99,2
Orzeczenia pierwszorazowe i ponowne w sprawach o przyznanie dodatku pielęgnacyjnego emerytom	39 267	12 811	13 574	106,0
Orzeczenia powypadkowe	59 690	19 850	19 353	97,5
Orzeczenia, opinie i dodatkowe badania lekarskie w sprawach świadczeń podlegających koordynacji	8 230	2 681	2 970	110,8
Orzeczenia o potrzebie rehabilitacji leczniczej na wniosek lekarza leczącego <sup>1/</sup>	74 256	25 501	19 568	76,7
Orzeczenia w związku z kontrolą prawidłowości orzekania o czasowej niezdolności do pracy	358 226	113 516	107 999	95,1
Orzeczenia pierworazowe i ponowne w sprawie renty socjalnej	28 269	9 484	9 435	99,5
Orzeczenia w pozostałych sprawach	1 366	456	461	101,1

<sup>1/</sup> Bez orzeczeń wydanych w wyniku kontroli czasowej niezdolności do pracy.

**TABL. 4. ( 45). ORZECZENIA WYDANE PRZEZ KOMISJE LEKARSKIE ZAKŁADU**

RODZAJ ORZECZENIA	Liczba wydanych orzeczeń			
	2019			
	I - IX	IV - VI	VII - IX	IV - VI 2019 = 100
	w liczbach bezwzględnych			
<b>OGÓŁEM</b>	<b>46 922</b>	<b>15 177</b>	<b>15 851</b>	<b>104,4</b>
Orzeczenia pierwszorazowe razem	12 029	3 731	4 314	115,6
Orzeczenia ponowne razem	16 421	5 174	5 582	107,9
Orzeczenia pierwszorazowe i ponowne w sprawach o przyznanie dodatku pielęgnacyjnego emerytom	2 201	716	765	106,8
Orzeczenia powypadkowe	6 613	2 112	2 289	108,4
Orzeczenia, opinie i dodatkowe badania lekarskie w sprawach świadczeń podlegających koordynacji	1 130	370	385	104,1
Orzeczenia w sprawie ustalenia potrzeby rehabilitacji leczniczej	4 569	1 809	1 183	65,4
Orzeczenia pierworazowe i ponowne w sprawie renty socjalnej	3 682	1 187	1 241	104,5
Orzeczenia w pozostałych sprawach	277	78	92	117,9

**TABL. 5. ( 46). ORZECZENIA WYDANE PRZEZ KOMISJE LEKARSKIE ZAKŁADU**

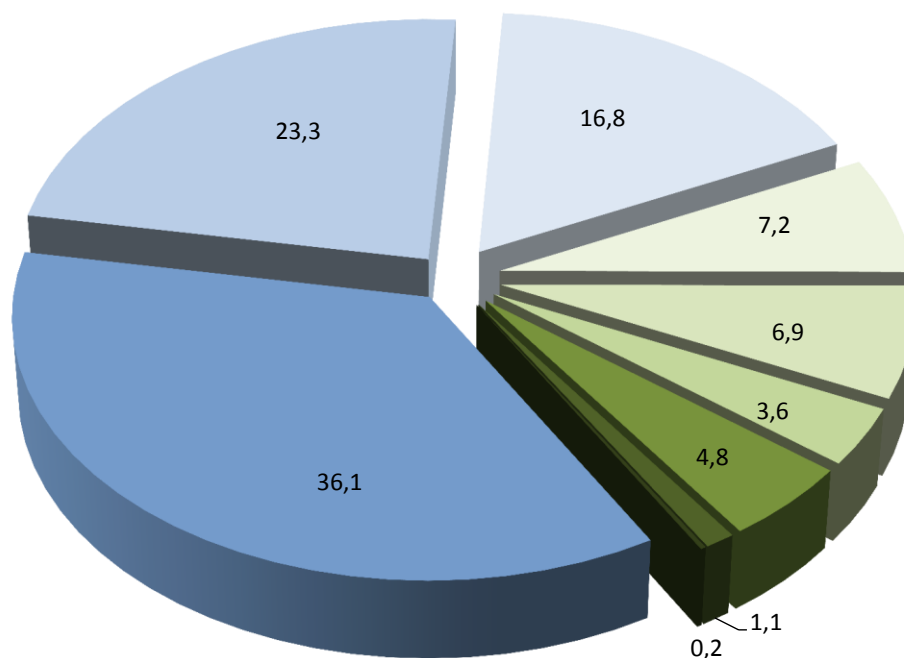
WYSZCZEGÓLNIENIE	Liczba orzeczeń			
	2019			
	I - IX	IV - VI	VII - IX	IV - VI 2019 = 100
	w liczbach bezwzględnych			
<b>ORZECZENIA OGÓŁEM</b>	<b>46 922</b>	<b>15 177</b>	<b>15 851</b>	<b>104,4</b>
w tym:				
Zmieniające ustalenie lekarza orzecznika ZUS	13 860	4 434	4 711	106,2
Podtrzymujące orzeczenie lekarza orzecznika ZUS	33 016	10 722	11 129	103,8

**TABL. 6. ( 47). ORZECZENIA WYDANE PRZEZ LEKARZY ORZECZNIKÓW I KOMISJE LEKARSKIE ZAKŁADU WEDŁUG WOJEWÓDZTW<sup>1/</sup>**

WOJEWÓDZTWA	Liczba orzeczeń:					
	I - IX 2019			VII - IX 2019		
	ogółem	z tego wydanych przez:		ogółem	z tego wydanych przez:	
		lekarza orzecznika ZUS	komisje lekarskie Zakładu		lekarza orzecznika ZUS	komisje lekarskie Zakładu
<b>OGÓŁEM</b>	<b>945 484</b>	<b>898 562</b>	<b>46 922</b>	<b>299 080</b>	<b>283 229</b>	<b>15 851</b>
Dolnośląskie	76 416	71 918	4 498	23 994	22 537	1 457
Kujawsko-pomorskie	56 220	54 075	2 145	18 264	17 523	741
Lubelskie	49 783	47 384	2 399	15 918	15 081	837
Lubuskie	22 548	21 076	1 472	7 381	6 893	488
Łódzkie	71 725	68 509	3 216	22 437	21 440	997
Małopolskie	65 076	60 788	4 288	21 031	19 577	1 454
Mazowieckie	119 214	114 396	4 818	38 791	37 164	1 627
Opolskie	16 823	15 489	1 334	4 528	4 096	432
Podkarpackie	43 046	40 959	2 087	13 209	12 522	687
Podlaskie	18 284	17 048	1 236	6 061	5 677	384
Pomorskie	59 673	56 340	3 333	18 127	17 019	1 108
Śląskie	134 840	130 304	4 536	43 240	41 702	1 538
Świętokrzyskie	29 865	28 223	1 642	9 372	8 814	558
Warmińsko-mazurskie	33 220	30 749	2 471	10 949	10 026	923
Wielkopolskie	109 854	104 416	5 438	34 148	32 244	1 904
Zachodniopomorskie	38 897	36 888	2 009	11 630	10 914	716

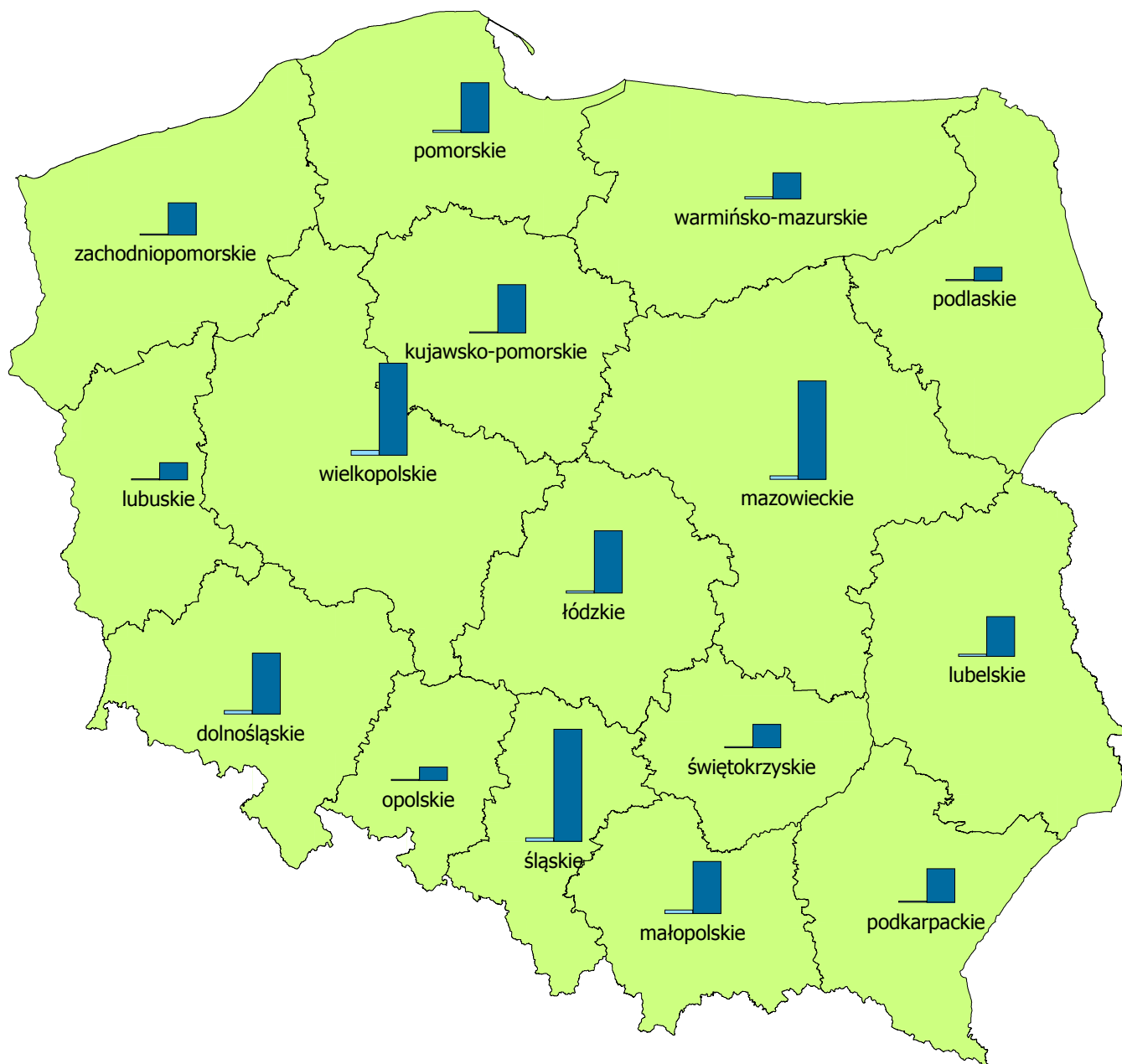
<sup>1/</sup>Przyporządkowanie do województwa według oddziału ZUS wydającego orzeczenie.

**ORZECZENIA WYDANE PRZEZ LEKARZY ORZECZNIKÓW  
I KOMISJE LEKARSKIE ZAKŁADU WEDŁUG RODZAJU ORZECZENIA  
W OKRESIE VII-IX 2019 R.**

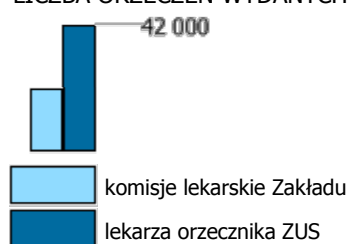


- w związku z kontrolą prawidłowości orzekania o czasowej niezdolności do pracy
- ponowne razem
- pierwszorazowe razem
- powypadkowe
- o potrzebie rehabilitacji leczniczej na wniosek lekarza leczącego
- pierworazowe i ponowne w sprawie renty socjalnej
- pierwszorazowe i ponowne w sprawach o przyznanie dodatku pielęgnacyjnego emerytom
- opinie i dodatkowe badania lekarskie w sprawach świadczeń podlegających koordynacji
- w pozostałych sprawach

# ORZECZENIA WYDANE PRZEZ LEKARZY ORZECZNIKÓW I KOMISJE LEKARSKIE ZAKŁADU WEDŁUG WOJEWÓDZTW W OKRESIE VII-IX 2019 R.



LICZBA ORZECZEŃ WYDANYCH PRZEZ:



## REHABILITACJA LECZNICZA

**TABL. 1. ( 48). SKIEROWANIA NA REHABILITACJĘ LECZNICZĄ**

WOJEWÓDZTWA	Liczba osób skierowanych					
	I - IX 2019			VII - IX 2019		
	Ogółem	na skutek chorób		Ogółem	na skutek chorób	
		narządu ruchu	układu krążenia		narządu ruchu	układu krążenia
<b>OGÓŁEM</b>	<b>70 216</b>	<b>57 711</b>	<b>4 477</b>	<b>16 185</b>	<b>12 264</b>	<b>1 371</b>
Dolnośląskie	4 275	3 474	327	1 113	844	104
Kujawsko-pomorskie	3 673	2 950	182	829	603	45
Lubelskie	4 449	3 629	286	970	724	85
Lubuskie	1 287	1 082	92	313	256	25
łódzkie	6 719	5 427	458	1 449	1 038	138
Małopolskie	4 156	3 425	240	866	655	67
Mazowieckie	12 215	10 388	774	2 702	2 162	225
Opolskie	760	601	67	183	131	28
Podkarpackie	1 861	1 475	167	479	360	63
Podlaskie	2 234	1 788	145	509	358	51
Pomorskie	4 592	3 894	229	1 096	875	65
Śląskie	12 615	10 628	537	2 796	2 160	183
Świętokrzyskie	1 968	1 713	104	436	363	31
Warmińsko-mazurskie	1 453	1 064	185	388	261	63
Wielkopolskie	4 860	3 487	526	1 163	726	143
Zachodniopomorskie	3 099	2 686	158	893	748	55

TABL. 2. ( 49). SPRAWY ZAKOŃCZONE REHABILITACJĄ LECZNICZĄ

WOJEWÓDZTWA	Liczba spraw					
	I - IX 2019			VII - IX 2019		
	Ogółem	na skutek chorób		Ogółem	na skutek chorób	
		narządu ruchu	układu krążenia		narządu ruchu	układu krążenia
<b>OGÓŁEM</b>	<b>62 363</b>	<b>52 114</b>	<b>3 913</b>	<b>20 067</b>	<b>16 281</b>	<b>1 462</b>
Dolnośląskie	4 035	3 364	302	1 159	933	108
Kujawsko-pomorskie	3 100	2 528	173	1 066	867	62
Lubelskie	3 860	3 171	244	1 413	1 127	122
Lubuskie	1 193	1 012	81	364	295	31
Łódzkie	5 849	4 850	384	2 020	1 621	135
Małopolskie	3 915	3 298	219	1 219	977	94
Mazowieckie	10 636	9 207	642	3 844	3 271	261
Opolskie	736	593	59	199	147	23
Podkarpackie	1 586	1 256	135	461	358	44
Podlaskie	2 171	1 812	142	690	555	49
Pomorskie	4 044	3 487	200	1 110	924	59
Śląskie	11 057	9 427	450	3 515	2 952	173
Świętokrzyskie	1 777	1 543	107	545	452	45
Warmińsko-mazurskie	1 346	1 021	164	344	237	48
Wielkopolskie	4 220	3 057	461	1 315	888	163
Zachodniopomorskie	2 838	2 488	150	803	677	45



## SĄDY PRACY

**TABL. 1. ( 50). ODWOŁANIA OD DECYZJI ODDZIAŁÓW ZUS W OKRESIE I - IX 2019 R.**

ODWOŁANIA	Odwołania				
	do załatwienia	zarejestrowane w okresie sprawozdawczym	załatwione ogółem	załatwione w O/ZUS przez wydanie decyzji uwzględniającej roszczenie <sup>1/</sup>	przekazane do sądu
<b>O G Ó Ł E M</b>	<b>106 972</b>	<b>103 493</b>	<b>103 261</b>	<b>4 224</b>	<b>97 698</b>
z tego w sprawach:					
emerytur i rent razem	52 286	51 307	50 812	1 073	49 005
emerytur	41 578	40 998	40 513	748	39 295
rent z tytułu niezdolności do pracy	8 619	8 322	8 292	208	7 882
rent rodzinnych	2 089	1 987	2 007	117	1 828
kapitału początkowego	3 144	2 993	3 001	279	2 675
ubezpieczeń społecznych i realizacji dochodów	28 530	27 055	27 474	630	26 703
świadczeń w razie choroby i macierzyństwa	15 641	15 063	14 916	2 035	12 645
świadczeń rodzinnych	10	10	8	1	7
jednorazowych odszkodowań	2 406	2 303	2 308	55	2 173
rent socjalnych	1 808	1 747	1 754	30	1 682
świadczeń i zasiłków przedemerytalnych	530	510	501	29	468
transferu świadczeń za granicę	-	-	-	-	-
pozostałych	2 617	2 505	2 487	92	2 340

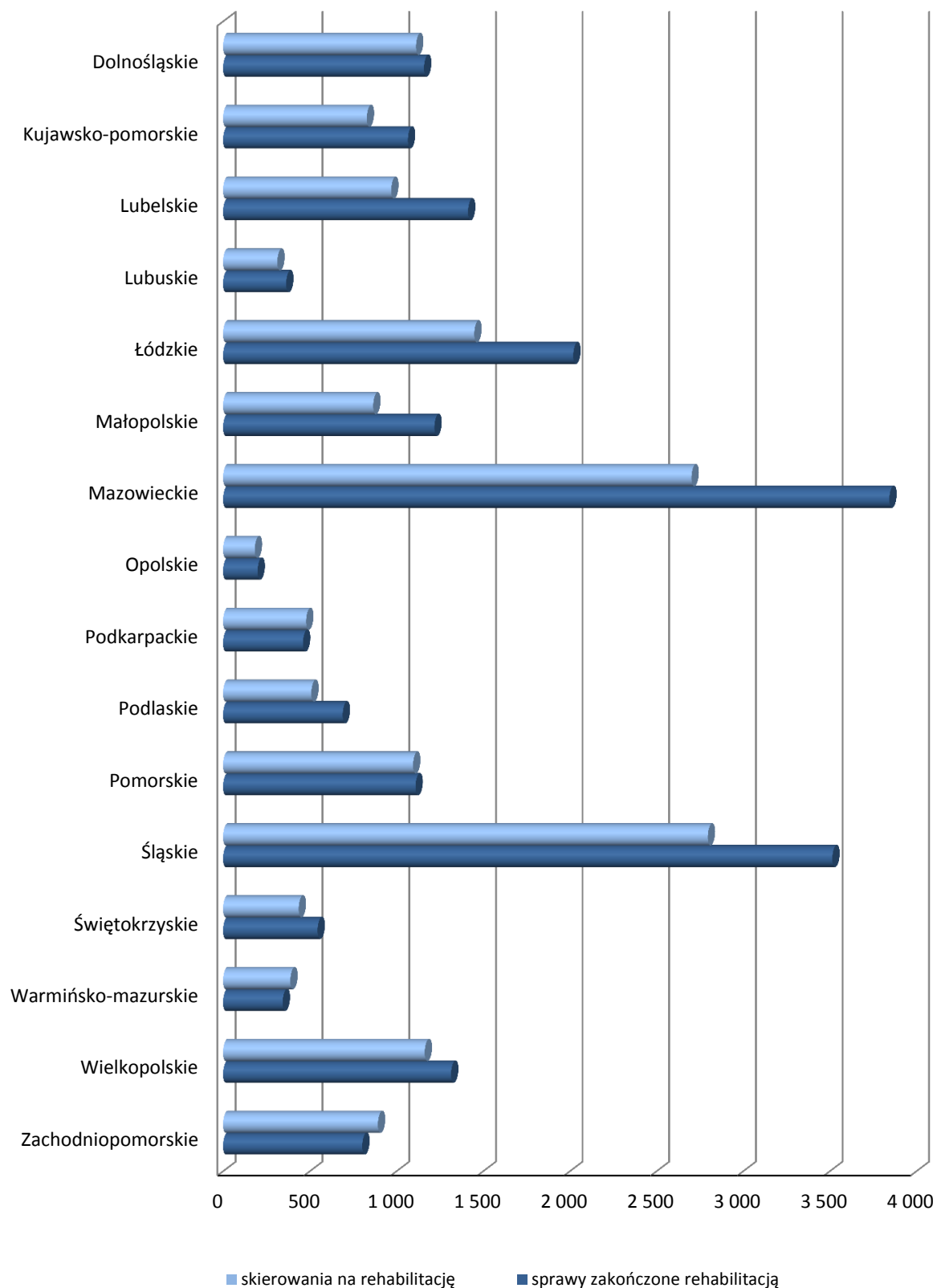
<sup>1/</sup> łącznie z decyzjami rozpatrującymi nowe okoliczności dotyczące niezdolności do pracy.

**TABL. 2. ( 51). SPOSÓB ROZSTRZYGNIĘCIA ODWOŁAŃ OD DECYZJI ZUS PRZEZ SĄDY PIERWSZEJ INSTANCJI W OKRESIE I - IX 2019 R.**

ORZECZENIA	Liczba wydanych przez sąd orzeczeń	Z tego orzeczenia:			
		uwzględniające odwołania	oddalające, odrzucające odwołania	umarzające postępowanie	uchylenie decyzji i przekazanie do ponownego rozpoznania
<b>O G Ó Ł E M</b>	<b>69 417</b>	<b>16 959</b>	<b>38 658</b>	<b>13 545</b>	<b>255</b>
z tego w sprawach:					
emerytur i rent razem	26 691	7 098	16 017	3 387	189
emerytur	16 564	4 644	9 428	2 474	18
rent z tytułu niezdolności do pracy	8 293	2 112	5 384	632	165
w tym dotyczących lekarzy	7 604	1 975	5 018	448	163
orzeczników i komisji lekarskich	1 834	342	1 205	281	6
rent rodzinnych	1 834	342	1 205	281	6
kapitału początkowego	2 913	1 160	1 083	668	2
ubezpieczeń społecznych i realizacji dochodów	23 831	3 641	13 930	6 257	3
świadczeń w razie choroby i macierzyństwa	9 843	3 060	4 108	2 650	25
świadczeń rodzinnych	7	-	4	3	-
jednorazowych odszkodowań	2 069	854	1 046	156	13
rent socjalnych	1 539	393	1 044	88	14
świadczeń i zasiłków przedemerytalnych	439	113	264	62	-
transferu świadczeń za granicę	-	-	-	-	-
pozostałych	2 085	640	1 162	274	9

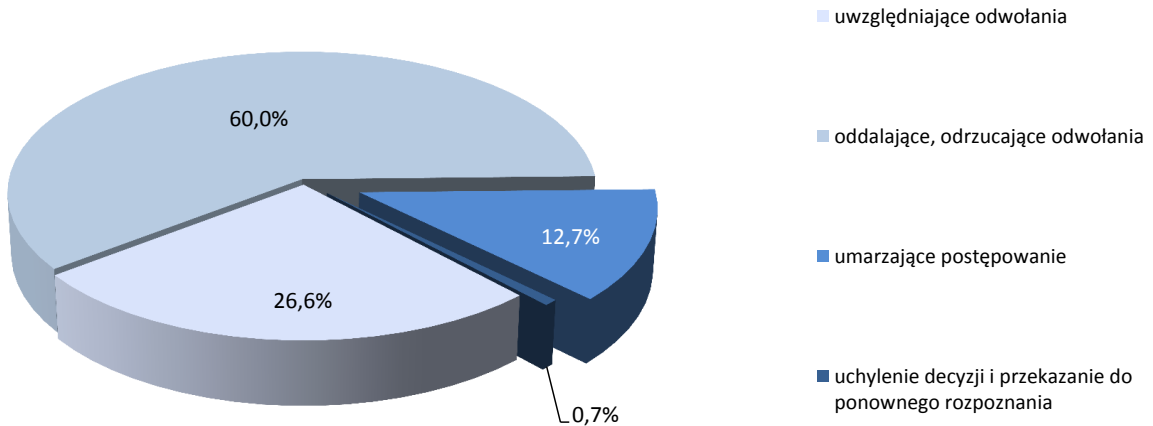


**SKIEROWANIA NA REHABILITACJĘ LECZNICZĄ ORAZ SPRAWY  
ZAKOŃCZONE REHABILITACJĄ WEDŁUG WOJEWÓDZTW  
W OKRESIE VII-IX 2019 R.**



**SPOSÓB ROZSTRZYGNIĘCIA ODWOŁAŃ OD DECYZJI ZUS PRZEZ SĄDY  
PIERWSZEJ INSTANCJI  
W OKRESIE I - IX 2019 R.**

***EMERYTURY I RENTY***



***UBEZPIECZENIA SPOŁECZNE I REALIZACJA DOCHODÓW***

