

**INFORMACJA O ŚWIADCZENIACH PIENIĘŻNYCH  
Z FUNDUSZU UBEZPIECZEŃ SPOŁECZNYCH  
ORAZ O NIEKTÓRYCH ŚWIADCZENIACH  
Z ZABEZPIECZENIA SPOŁECZNEGO**

**II KWARTAŁ / OKRES I - VI 2008 R.**

# SPIS TREŚCI

	Tabl.	Str.
<b>UWAGI WSTĘPNE</b>	X	5
<b>TABLICE STATYSTYCZNE</b>		
<b><i>FUNDUSZ UBEZPIECZEŃ SPOŁECZNYCH</i></b>		
<b>I. DANE OGÓLNE</b>		
Wpływy składek i należności pochodnych na Fundusz Ubezpieczeń Społecznych w okresie I-VI 2008 r. ....	1	7
Pozaskładkowe dochody Funduszu Ubezpieczeń Społecznych w okresie I-VI 2008 r. ....	2	7
Płatnicy składek – liczba kont aktywnych w ubezpieczeniu zdrowotnym .....	3	8
Wydatki z Funduszu Ubezpieczeń Społecznych w okresie I-VI 2008 r. ....	4	9
Wydatki na świadczenia pieniężne z Funduszu Ubezpieczeń Społecznych według rodzajów funduszy w okresie I-VI 2008 r. ....	5	9
Wydatki na świadczenia pieniężne z Funduszu Ubezpieczeń Społecznych według rodzajów świadczeń w okresie I-VI 2008 r. ....	6	10
Ubezpieczeni (osoby fizyczne) w ubezpieczeniu zdrowotnym .....	7	11
<b>II. EMERYTURY I RENTY</b>		
Emerytury i renty z FUS w okresie I-VI 2008 r. ....	1 ( 8)	13
Emerytury i renty z FUS w okresie IV-VI 2008 r. ....	2 ( 9)	13
Renty z tytułu wypadków przy pracy i chorób zawodowych z FUS w okresie I-VI 2008 r. ...	3 (10)	14
Osoby pobierające obok świadczenia finansowanego z FUS emeryturę lub rentę rolniczą ..	4 (11)	14
<b>III. ZASIŁKI I JEDNORAZOWE ODSZKODOWANIA POWYPADKOWE</b>		
Absencja chorobowa, zasiłki opiekuńcze, macierzyńskie, wyrównawcze i świadczenia rehabilitacyjne .....	1 (12)	15
Zasiłki pogrzebowe i jednorazowe odszkodowania powypadkowe .....	2 (13)	16
<b><i>ŚWIADCZENIA FINANSOWANE Z BUDŻETU PAŃSTWA</i></b>		
Wydatki na świadczenia pieniężne finansowane z odrębnego rozdziału wydatków budżetu państwa 75313 w okresie I-VI 2008 r. ....	1 (14)	17
Emerytury i renty z odrębnego rozdziału wydatków budżetu państwa 75313 w okresie I-VI 2008 r. ....	2 (15)	17

	<b>Tabl.</b>	<b>Str.</b>
Wydatki na świadczenia pieniężne finansowane z odrębnego rozdziału wydatków budżetu państwa 75313 w okresie IV-VI 2008 r. ....	3 (16)	18
Emerytury i renty z odrębnego rozdziału wydatków budżetu państwa 75313 w okresie IV-VI 2008 r. ....	4 (17)	18
Pozostałe świadczenia finansowane z odrębnego rozdziału wydatków budżetu państwa 75313 ....	5 (18)	19
Renty socjalne, zasiłki i świadczenia przedemerytalne oraz zasiłki pogrzebowe po osobach pobierających zasiłki i świadczenia przedemerytalne ....	6 (19)	20
Przeciętna miesięczna liczba osób pobierających renty socjalne, zasiłki i świadczenia przedemerytalne według województw w okresie I-VI 2008 r. ....	7 (20)	21
Przeciętna miesięczna liczba osób pobierających renty socjalne, zasiłki i świadczenia przedemerytalne według województw w okresie IV-VI 2008 r. ....	8 (21)	22
<b>EMERYTURY I RENTY REALIZOWANE PRZEZ ZAKŁAD UBEZPIECZEŃ SPOŁECZNYCH</b>		
Emerytury i renty w okresie I-VI 2008 r. ....	1 (22)	23
Emerytury i renty w okresie IV-VI 2008 r. ....	2 (23)	24
Przeciętna emerytura-renta w % przeciętnego wynagrodzenia ....	3 (24)	25
Zmiany liczby emerytów i rencistów . ....	4 (25)	26
Przeciętna miesięczna liczba emerytów i rencistów według województw w okresie I-VI 2008 r. ....	5 (26)	27
Przeciętna miesięczna liczba emerytów i rencistów według województw w okresie IV-VI 2008 r. ....	6 (27)	28
Przeciętna emerytura-renta według województw w okresie I-VI 2008 r. ....	7 (28)	29
Przeciętna emerytura-renta według województw w okresie IV-VI 2008 r. ....	8 (29)	30
Kwota wypłat emerytur i rent według województw w okresie I-VI 2008 r. ....	9 (30)	31
Kwota wypłat emerytur i rent według województw w okresie IV-VI 2008 r. ....	10 (31)	32
Wydane decyzje o przyznanie emerytur i rent według rodzajów świadczeń ....	11 (32)	33
Decyzje i umorzenia w sprawach wniosków pierwszorzadowych o emerytury i renty według rodzajów świadczeń w okresie I-VI 2008 r. ....	12 (33)	33
Decyzje przyznające wydane w sprawach wniosków pierwszorzadowych o emerytury i renty według województw w okresie I-VI 2008 r. ....	13 (34)	34
Decyzje przyznające wydane w sprawach wniosków pierwszorzadowych o emerytury i renty według województw w okresie IV-VI 2008 r. ....	14 (35)	35
Polskie świadczenia emerytalno – rentowe wypłacone przez Jednostki ZUS Realizujące Umowy Międzynarodowe w okresie I-VI 2008 r. ....	15 (36)	36
Wypłaty świadczeń specjalnych (NZSS) dla polskich kombatantów i osób represjonowanych zamieszkałych za granicą (realizowanych na podstawie decyzji premiera RP) w okresie I - VI 2008 r. ....	16 (36a)	36

	<b>Tabl.</b>	<b>Str.</b>
Świadczenia emerytalno – rentowe przekazywane przez zagraniczne instytucje ubezpieczeniowe osobom uprawnionym do rent zagranicznych za pośrednictwem ZUS w okresie I-VI 2008 r. ....	17 (37)	37
Zasiłki pogrzebowe po emerytach, rencistach i członkach ich rodzin wypłacone przez Jednostki ZUS Realizujące Umowy Międzynarodowe okresie I-VI 2008 r. ....	18 (38)	37
<b>DZIAŁALNOŚĆ LEKARZY ORZECZNIKÓW I KOMISJI LEKARSKICH ZAKŁADU</b>		
Orzeczenia wydane przez lekarzy orzeczników i komisje lekarskie Zakładu w okresie I-VI 2008 r. ....	1 (39)	39
Orzeczenia wydane przez lekarzy orzeczników i komisje lekarskie Zakładu w okresie IV-VI 2008 r. ....	2 (40)	40
Orzeczenia wydane przez lekarzy orzeczników w okresie IV-VI 2008 r. ....	3 (41)	41
Orzeczenia wydane przez komisje lekarskie Zakładu w okresie I-VI 2008 r. ....	4 (42)	42
Orzeczenia wydane przez lekarzy orzeczników i komisje lekarskie Zakładu według województw w okresie I-VI 2008 r. ....	5 (43)	42
Orzeczenia wydane przez komisje lekarskie Zakładu w okresie IV-VI 2008 r. ....	6 (44)	43
Orzeczenia wydane przez lekarzy orzeczników i komisje lekarskie Zakładu według województw w okresie IV-VI 2008 r. ....	7 (45)	43
<b>REHABILITACJA LECZNICZA</b>		
Skierowania na rehabilitację leczniczą ....	1 (46)	45
Sprawy zakończone rehabilitacją leczniczą według profili rehabilitacji ....	2 (47)	46
Realizacja spraw o rehabilitację leczniczą według okresu pobytu ubezpieczonego w ośrodku rehabilitacyjnym ....	3 (48)	46
<b>SĄDY PRACY</b>		
Odwołania od decyzji oddziałów ZUS w okresie I-VI 2008 r. ....	1 (49)	47
Sposób rozstrzygnięcia odwołań od decyzji ZUS przez sądy pierwszej instancji w okresie I-VI 2008 r. ....	2 (50)	47
<b>SPIS WYKRESÓW</b>		
Ubezpieczeni (osoby fizyczne) w ubezpieczeniu zdrowotnym wg stanu na 30 VI 2008 r. ....		12
Przeciętna miesięczna liczba emerytów i rencistów według województw w okresie I-VI 2008 r. ....		38
Struktura orzeczeń pierwszorazowych wydanych przez lekarzy orzeczników i komisje lekarskie Zakładu dla celów rentowych w okresie I-VI 2008 r. ....		44
Struktura orzeczeń ponownych wydanych przez lekarzy orzeczników i komisje lekarskie Zakładu dla celów rentowych w okresie I-VI 2008 r. ....		44
Sposób rozstrzygnięcia przez Sądy Pierwszej Instancji odwołań od decyzji ZUS w sprawach emerytur i rent w okresie I-VI 2008 r. ....		48

## UWAGI WSTĘPNE

1. Kwartalna informacja o świadczeniach pieniężnych z Funduszu Ubezpieczeń Społecznych oraz o niektórych świadczeniach z zabezpieczenia społecznego zawiera dane zagregowane tematycznie według kryteriów merytorycznych.

2. **Fundusz Ubezpieczeń Społecznych** – w dziale tym zamieszczono informacje o dochodach i wydatkach FUS.

Kwoty wypłat świadczeń emerytalno-rentowych wykazywane są w tym dziale bez kwot emerytur zbiegowych wypłacanych przy rentach z tytułu niezdolności do pracy finansowanych z odrębnego rozdziału wydatków budżetu państwa 75313, z wyjątkiem tabl. 6, w której prezentowane są pełne wydatki z FUS, tj. łącznie z kwotą emerytur zbiegowych.

**Świadczenia finansowane z budżetu państwa** – w dziale tym zaprezentowano informacje o świadczeniach finansowanych z odrębnego rozdziału wydatków budżetu państwa 75313, rentach socjalnych, zasiłkach i świadczeniach przedemerytalnych.

Z odrębnego rozdziału wydatków budżetu państwa finansowane są:

- a) świadczenia inwalidów wojennych, wojskowych, osób represjonowanych oraz kombatantów i członków ich rodzin, renty wypadkowe posłów i senatorów, renty z tytułu wypadku w szczególnych okolicznościach, świadczenia odszkodowawcze wypłacane przez Centralne Biuro Obsługi Umów Międzynarodowych,
- b) jednorazowe odszkodowania powypadkowe wypłacone: z tytułu chorób zawodowych osób zatrudnionych przy produkcji wyrobów azbestowych, oraz dla posłów i senatorów, z tytułu wypadku w szczególnych okolicznościach,
- c) zasiłki pogrzebowe wypłacone po osobach pobierających świadczenia wymienione w pkt. a) i członkach ich rodzin oraz po osobach zmarłych wskutek wypadku lub choroby zawodowej powstałych w szczególnych okolicznościach i po osobach pobierających świadczenia pieniężne przysługujące cywilnym niewidomym ofiarom działań wojennych,
- d) pozostałe świadczenia, tj. między innymi: ryczałty energetyczne, dodatki kombatanckie, świadczenia pieniężne w wysokości dodatku kombatanckiego, świadczenia pieniężne dla żołnierzy-górników, świadczenia pieniężne dla osób deportowanych, dodatki kompensacyjne oraz świadczenia pieniężne dla cywilnych niewidomych ofiar działań wojennych.

Kwoty wypłat rent z tytułu niezdolności do pracy finansowanych z odrębnego rozdziału wydatków budżetu państwa 75313 wykazywane są w tym dziale łącznie z kwotą emerytur zbiegowych finansowanych z FUS, z wyjątkiem tablicy 1(12), w której prezentowane są wyłącznie wydatki z tego rozdziału budżetu państwa.

**Emerytury i renty realizowane przez Zakład Ubezpieczeń Społecznych** – w dziale tym zawarto informacje o świadczeniach emerytalno-rentowych i zasiłkach pogrzebowych w ujęciu zachowującym porównywalność danych, niezależnie od źródła ich finansowania tj. łącznie z wypłaconymi z odrębnego rozdziału wydatków budżetu państwa 75313.

3. Kwota wypłat świadczeń emerytalno-rentowych oznacza kwotę łącznie z zaliczką na podatek dochodowy, składką na ubezpieczenie zdrowotne oraz z dodatkami pielęgnacyjnymi i dodatkami dla sierot zupełnych, ale bez dodatków za tajne nauczanie.

4. W przypadku zbiegu uprawnień do emerytury i renty z tytułu niezdolności do pracy wypadkowej lub finansowanej z odrębnego rozdziału wydatków budżetu państwa 75313 oraz wypłacania 1,5 świadczenia, np. pełnej renty z tytułu niezdolności do pracy i połowy emerytury, w tablicach świadczeniobiorca występuje tylko raz - jako rencista, z łączną kwotą pobieranych świadczeń. Świadczenia zbiegowe są kwalifikowane do odpowiednich działów publikacji zgodnie ze źródłem finansowania renty.


5. Zgodnie z obowiązującym systemem rozliczeń z zakładami pracy, świadczenia wypłacane przez zakłady pracy ubezpieczonym w danym miesiącu, są rozliczane z Zakładem Ubezpieczeń Społecznych w miesiącu następnym i w tym miesiącu wpływają na wydatki Funduszu Ubezpieczeń Społecznych.

6. Użyte w publikacji skróty oznaczają:

- FGŚP - Fundusz Gwarantowanych Świadczeń Pracowniczych
- JRUM - Jednostka ZUS realizująca umowy międzynarodowe
- KRUS - Kasa Rolniczego Ubezpieczenia Społecznego
- MON - Ministerstwo Obrony Narodowej
- MSWiA - Ministerstwo Spraw Wewnętrznych i Administracji
- MS - Ministerstwo Sprawiedliwości

---

## OBJAŚNIENIA ZNAKÓW UMOWNYCH

Kreska	( - )	- zjawisko nie wystąpiło.
Zero	( 0 )	- zjawisko istniało w wielkości mniejszej od 0,5.
Zero	( 0,0 )	- zjawisko istniało w wielkości mniejszej od 0,05.
Kropka	( . )	- zupełny brak informacji albo brak informacji wiarygodnych.
Znak	( x )	- wypełnienie pozycji, ze względu na układ tablicy jest niemożliwe lub niecelowe.
Znak		- oznacza "w tym" tj., że nie podaje się wszystkich składników sumy.

**TABLICE STATYSTYCZNE**  
**FUNDUSZ UBEZPIECZEŃ SPOŁECZNYCH**  
**I. DANE OGÓLNE**

**TABL. 1. WPŁYWY SKŁADEK I NALEŻNOŚCI POCHODNYCH NA FUNDUSZ UBEZPIECZEŃ SPOŁECZNYCH W OKRESIE I - VI 2008 R.**

WYSZCZEGÓLNIENIE	Kwota w tysiącach złotych
<b>O G Ó Ł E M</b>	<b>41 464 614,2</b>

ŹRÓDŁO: DEPARTAMENT FINANSÓW ZAKŁADU

**TABL. 2. POZASKŁADKOWE DOCHODY FUNDUSZU UBEZPIECZEŃ SPOŁECZNYCH W OKRESIE I - VI 2008 R.**

WYSZCZEGÓLNIENIE	Kwota w tysiącach złotych
<b>O G Ó Ł E M</b>	<b>21 305 822,8</b>
Dotacja z budżetu państwa <sup>1/</sup>	11 582 801,4
Pozostałe dochody <sup>2/</sup>	9 723 021,4
w tym:	
- refundacja z tytułu przekazania składek do OFE	9 594 592,8

<sup>1/</sup> Jest to dotacja przeznaczona między innymi na pokrycie wydatków na świadczenia pieniężne przyznawane w szczególnym trybie przez Prezesa Rady Ministrów i Prezesa ZUS oraz dotacja na uzupełnienie niedoboru środków na wypłaty świadczeń między innymi z tytułu przekroczenia 30-krotności podstawy wymiaru osób płacących składki.

<sup>2/</sup> Pozostałe dochody to przykładowo zwroty nienależnie pobranych świadczeń, dobrowolne wpłaty na FUS z tytułu osiągnięcia przychodu z tytułu działalności podlegającej obowiązkowi ubezpieczenia społecznego przez emeryta bądź rencistę.

ŹRÓDŁO: DEPARTAMENT FINANSÓW ZAKŁADU

**TABL. 3. PŁATNICY SKŁADEK - LICZBA KONT AKTYWNYCH W UBEZPIECZENIU ZDROWOTNYM<sup>1/</sup>**

WOJEWÓDZTWA	31 III 2008	30 VI 2008	31 III 2008 = 100
	w liczbach bezwzględnych		
<b>OGÓŁEM</b>	<b>1 876 482</b>	<b>2 058 813</b>	<b>109,7</b>
Dolnośląskie	145 173	160 146	110,3
Kujawsko-pomorskie	93 454	102 552	109,7
Lubelskie	75 966	84 222	110,9
Lubuskie	49 577	53 592	108,1
Łódzkie	122 341	134 998	110,3
Małopolskie	166 160	181 729	109,4
Mazowieckie	310 987	341 777	109,9
Opolskie	41 413	45 974	111,0
Podkarpackie	72 342	79 164	109,4
Podlaskie	46 282	50 303	108,7
Pomorskie	125 732	137 847	109,6
Śląskie	225 466	247 465	109,8
Świętokrzyskie	49 654	53 072	106,9
Warmińsko-mazurskie	60 361	66 403	110,0
Wielkopolskie	193 525	210 770	108,9
Zachodniopomorskie	98 049	108 799	111,0

<sup>1/</sup> Według Centralnego Rejestru Płatników.



**TABL. 4. WYDATKI Z FUNDUSZU UBEZPIECZEŃ SPOŁECZNYCH W OKRESIE I - VI 2008 R.**

WYSZCZEGÓLNIENIE	Wydatki <sup>1/</sup>	
	w tysiącach złotych	%
<b>O G Ó Ł E M</b>	<b>65 851 180,5</b>	<b>100,0</b>
Świadczenia pieniężne	64 121 476,5	97,4
Odpis na działalność Zakładu Ubezpieczeń Społecznych	1 674 761,5	2,5
Działalność prewencyjna	54 942,5	0,1

<sup>1/</sup> Bez salda rezerw.

ŹRÓDŁO: DEPARTAMENT FINANASÓW ZAKŁADU

**TABL. 5. WYDATKI NA ŚWIADCZENIA PIENIĘŻNE Z FUNDUSZU UBEZPIECZEŃ SPOŁECZNYCH WEDŁUG RODZAJÓW FUNDUSZY W OKRESIE I - VI 2008 R.**

WYSZCZEGÓLNIENIE	Wydatki	
	w tysiącach złotych	%
<b>O G Ó Ł E M</b>	<b>64 121 476,5</b>	<b>100,0</b>
Fundusz emerytalny	40 518 167,4	63,2
Fundusz rentowy	17 923 775,0	28,0
Fundusz chorobowy	3 350 010,8	5,2
Fundusz wypadkowy	2 329 523,3	3,6

ŹRÓDŁO: DEPARTAMENT FINANASÓW ZAKŁADU

**TABL. 6. WYDATKI NA ŚWIADCZENIA PIENIĘŻNE Z FUNDUSZU UBEZPIECZEŃ SPOŁECZNYCH WEDŁUG RODZAJÓW ŚWIADCZEŃ W OKRESIE I - VI 2008 R.**

WYSZCZEGÓLNIENIE	Razem		W tym bez podlegających refundacji <sup>1/</sup>
	w tysiącach złotych	%	w tysiącach złotych
<b>OGÓŁEM</b>	<b>64 121 476,0</b>	<b>100,0</b>	<b>64 004 580,4</b>
<b>Emerytury i renty<sup>2/</sup></b>	<b>59 486 942,8</b>	<b>92,8</b>	<b>59 371 605,3</b>
w tym :			
bez dodatków pielęgnacyjnych, dodatków dla sierot zupełnych oraz dodatków za tajne nauczanie	57 667 081,9	89,9	57 555 773,1
realizowane na mocy umów międzynarodowych	258 240,4	0,4	255 850,8
wypłacone obok emerytury i renty rolniczej	933 120,5	1,5	932 912,6
emerytury wypłacone obok rent z tytułu niezdolności do pracy finansowanych z odrębnego rozdziału wydatków budżetu państwa 75313	251 011,6	0,4	250 608,0
<b>Zasiłki z ubezpieczeń społecznych</b>	<b>4 486 161,6</b>	<b>7,0</b>	<b>4 484 606,4</b>
w tym:			
chorobowe	2 251 153,2	3,5	2 251 153,2
opiekuńcze	194 923,0	0,3	194 923,0
macierzyńskie	794 645,1	1,2	794 645,1
wyrównawcze	382,9	0,0	382,9
świadczenia rehabilitacyjne	351 890,6	0,5	351 890,6
pogrzebowe po ubezpieczonych i członkach ich rodzin	116 550,1	0,2	116 550,1
pogrzebowe po emerytach, rencistach i członkach ich rodzin	776 616,1	1,2	775 060,9
<b>Odszkodowania powypadkowe</b>	<b>146 215,7</b>	<b>0,2</b>	<b>146 215,7</b>
<b>Pozostałe świadczenia</b>	<b>2 155,9</b>	<b>0,0</b>	<b>2 153,0</b>

<sup>1/</sup> To jest bez świadczeń podlegających finansowaniu z dotacji celowej budżetu państwa (między innymi świadczeń przyznawanych w szczególnym trybie przez Prezesa Rady Ministrów i Prezesa ZUS).

<sup>2/</sup> Łącznie z wypłatami emerytur i rent realizowanych na mocy umów międzynarodowych, emerytur i rent osób posiadających prawo także do świadczenia rolniczego, rent wypadkowych finansowanych z FUS, a wypłacanych przez MON, MSWiA i MS oraz kwotą emerytur zbiegowych finansowanych z FUS, a wypłacanych przy rentach finansowanych z odrębnego rozdziału wydatków budżetu państwa 75313. Patrz uwagi wstępne ust.2.

TABL. 7. UBEZPIECZENI (OSOBY FIZYCZNE) W UBEZPIECZENIU ZDROWOTNYM<sup>1/2/</sup>

WOJEWÓDZTWA	31 III 2008	30 VI 2008	31 III 2008 = 100
	w liczbach bezwzględnych		
<b>OGÓŁEM</b> <sup>3/4/</sup> <b>w tym:</b>	<b>14 917 975</b>	<b>14 945 590</b>	<b>100,2</b>
Dolnośląskie	1 161 435	1 164 375	100,3
Kujawsko-pomorskie	814 674	815 908	100,2
Lubelskie	711 104	710 911	100,0
Lubuskie	413 147	413 122	100,0
Łódzkie	1 012 227	1 013 818	100,2
Małopolskie	1 159 153	1 166 490	100,6
Mazowieckie	2 155 213	2 163 985	100,4
Opolskie	350 171	348 896	99,6
Podkarpackie	705 143	708 215	100,4
Podlaskie	375 891	377 002	100,3
Pomorskie	884 439	886 120	100,2
Śląskie	1 827 297	1 836 929	100,5
Świętokrzyskie	439 793	440 904	100,3
Warmińsko-mazurskie	561 552	560 858	99,9
Wielkopolskie	1 336 839	1 341 095	100,3
Zachodniopomorskie	687 465	686 943	99,9

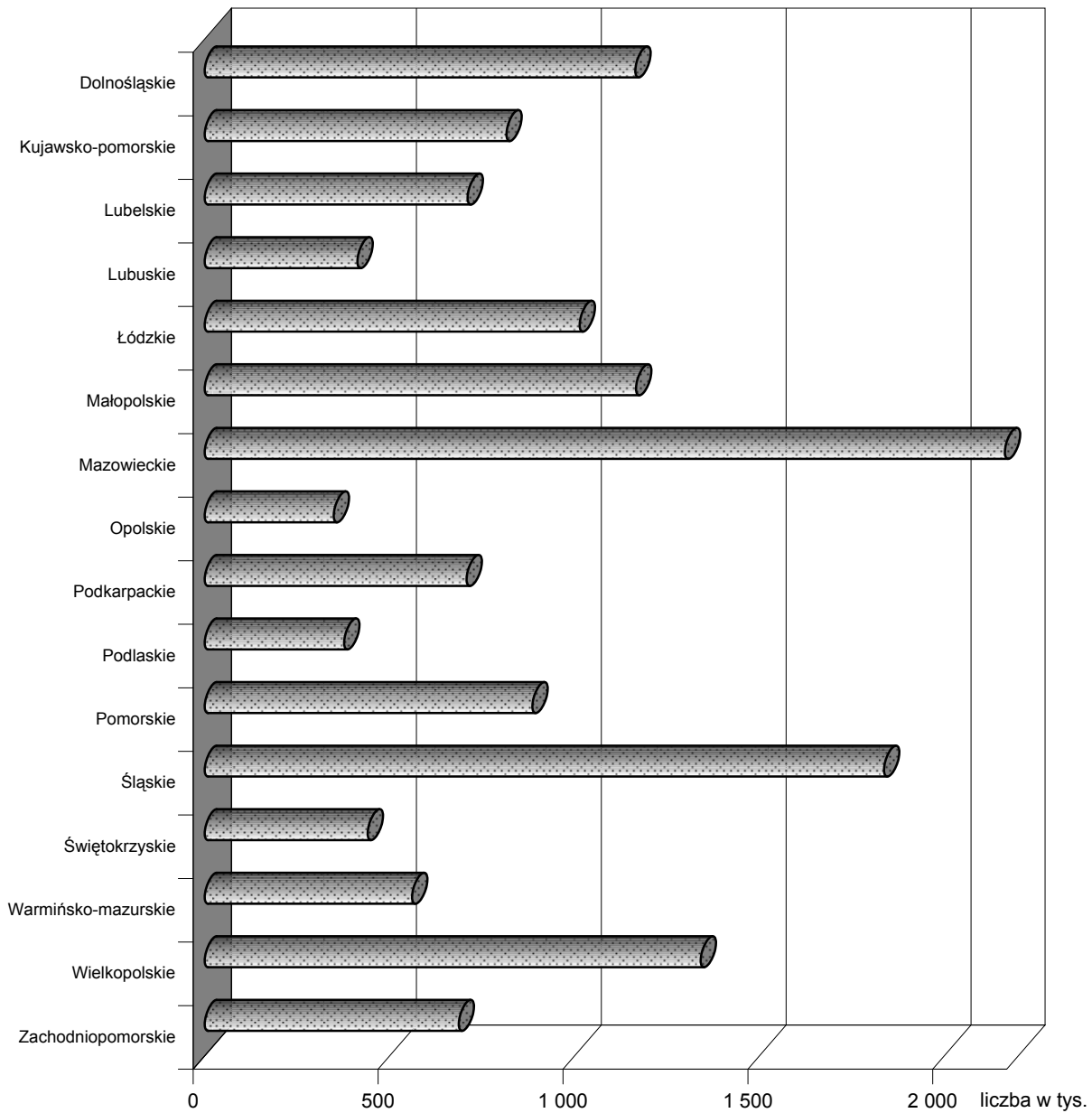
<sup>1/</sup> Liczba osób, za które w systemie SEKIF zaewidencjonowana została chociaż jedna składka na ubezpieczenie zdrowotne.

<sup>2/</sup> Bez emerytów i rencistów, osób pobierających zasiłki i świadczenia przedemerytalne oraz osób pobierających renty socjalne.

<sup>3/</sup> Przyporządkowanie do województw na podstawie miejsca zameldowania ubezpieczonego.

<sup>4/</sup> Wartość wiersza "Ogółem" jest wyższa od sumy poszczególnych województw o te dane dotyczące liczby ubezpieczonych, które nie zostały przypisane do poszczególnych województw.

### Ubezpieczeni (osoby fizyczne) w ubezpieczeniu zdrowotnym wg stanu na 30 VI 2008 r.



## II. EMERYTURY I RENTY

**TABL. 1. ( 8). EMERYTURY I RENTY<sup>1/</sup> Z FUS W OKRESIE I - VI 2008 R.**

WYSZCZEGÓLNIENIE	Przeciętna miesięczna liczba emerytów i rencistów <sup>2/</sup> w tys.	Kwota wypłat <sup>2/</sup> w tys. zł	Przeciętna wypłata emerytury-renty <sup>2/</sup> w zł
<b>O G Ó Ł E M</b>	<b>7 269,6</b>	<b>58 181 096,8</b>	<b>1 333,88</b>
Emerytury	4 682,2	40 512 930,8	1 442,09
Renty z tytułu niezdolności do pracy	1 348,0	8 276 298,7	1 023,26
Renty rodzinne	1 239,4	9 391 867,3	1 262,94
w tym:			
<b>ŚWIADCZENIA RENTOWE POWYPADKOWE</b>	<b>258,4</b>	<b>3 109 797,0</b>	<b>2 006,10</b>
Renty z tytułu niezdolności do pracy	228,5	2 812 951,4	2 051,45
w tym emerytury pobierane przy tych rentach	142,8	1 206 283,1	1 408,24
Renty rodzinne	29,9	296 845,6	1 658,64

<sup>1/</sup> Bez emerytur i rent realizowanych na mocy umów międzynarodowych, bez emerytur i rent osób posiadających prawo także do świadczenia rolniczego oraz bez emerytur zbiegowych finansowanych z FUS, a wypłacanych przy rentach finansowanych z odrębnego rozdziału wydatków budżetu państwa 75313. Patrz uwagi wstępne ust. 2.

<sup>2/</sup> Łącznie z rentami wypadkowymi finansowanymi z FUS a wypłacanymi przez MON, MSWiA oraz MS w zbiegu z emeryturami finansowanymi z budżetu MON, MSWiA oraz MS.

**TABL. 2. ( 9). EMERYTURY I RENTY<sup>1/</sup> Z FUS W OKRESIE IV - VI 2008 R.**

WYSZCZEGÓLNIENIE	Przeciętna miesięczna liczba emerytów i rencistów <sup>2/</sup> w tys.	Kwota wypłat <sup>2/</sup> w tys. zł	Przeciętna wypłata emerytury-renty <sup>2/</sup> w zł
<b>O G Ó Ł E M</b>	<b>7 279,0</b>	<b>30 059 804,6</b>	<b>1 376,55</b>
Emerytury	4 703,1	21 004 185,2	1 488,68
Renty z tytułu niezdolności do pracy	1 336,2	4 225 104,8	1 054,04
Renty rodzinne	1 239,7	4 830 514,6	1 298,74
w tym:			
<b>ŚWIADCZENIA RENTOWE POWYPADKOWE</b>	<b>257,6</b>	<b>1 601 013,7</b>	<b>2 071,81</b>
Renty z tytułu niezdolności do pracy	227,8	1 448 542,9	2 119,57
w tym emerytury pobierane przy tych rentach	142,6	620 969,4	1 451,13
Renty rodzinne	29,8	152 470,8	1 706,48

<sup>1/</sup> Bez emerytur i rent realizowanych na mocy umów międzynarodowych, bez emerytur i rent osób posiadających prawo także do świadczenia rolniczego oraz bez emerytur zbiegowych finansowanych z FUS, a wypłacanych przy rentach finansowanych z odrębnego rozdziału wydatków budżetu państwa 75313. Patrz uwagi wstępne ust. 2.

<sup>2/</sup> Łącznie z rentami wypadkowymi finansowanymi z FUS a wypłacanymi przez MON, MSWiA oraz MS w zbiegu z emeryturami finansowanymi z budżetu MON, MSWiA oraz MS.

**TABL. 3. ( 10). RENTY Z TYTUŁU WYPADKÓW PRZY PRACY I CHORÓB ZAWODOWYCH<sup>1/</sup> Z FUS  
W OKRESIE I - VI 2008 R.**

WYSZCZEGÓLNIENIE	Przeciętna miesięczna liczba rencistów w tys.	Kwota wypłat w tys. zł	Przeciętna wypłata renty w zł
<b>OGÓŁEM</b>	<b>258,4</b>	<b>3 109 797,0</b>	<b>2 006,10</b>
<b>RENTY Z TYTUŁU NIEZDOLNOŚCI DO PRACY SPOWODOWANEJ SKUTKAMI:</b>	<b>228,5</b>	<b>2 812 951,4</b>	<b>2 051,45</b>
w tym emerytury zbiegowe	142,8	1 206 283,1	1 408,24
wypadku przy pracy	96,9	1 000 301,6	1 719,78
w tym emerytury zbiegowe	38,7	290 859,4	1 251,91
choroby zawodowej	115,4	1 657 562,2	2 393,75
w tym emerytury zbiegowe	96,8	867 882,2	1 494,34
wypadku w drodze do (z) pracy	16,2	155 087,6	1 597,15
w tym emerytury zbiegowe	7,3	47 541,5	1 093,39
<b>RENTY RODZINNE</b>	<b>29,9</b>	<b>296 845,6</b>	<b>1 658,64</b>
z tytułu:			
wypadku przy pracy	21,0	204 453,5	1 620,92
choroby zawodowej	4,6	57 226,8	2 095,99
wypadku w drodze do (z) pracy	4,3	35 165,3	1 377,30

<sup>1/</sup> Łącznie z rentami wypadkowymi finansowanymi z FUS a wypłacanymi przez MON, MSWiA oraz MS w zbiegu z emeryturami finansowanymi z budżetu MON, MSWiA oraz MS.

**TABL. 4. ( 11). OSOBY POBIERAJĄCE OBOK ŚWIADCZENIA FINANSOWANEGO Z FUS EMERYTURĘ  
LUB RENTĘ ROLNICZĄ**

WYSZCZEGÓLNIENIE	2007	2008			I - VI 2007 = 100
	I - VI	I - III	IV - VI	I - VI	
	w liczbach bezwzględnych				
Liczba osób <sup>1/</sup>	196 281	185 511	182 107	183 809	93,6

<sup>1/</sup>Przeciętna miesięczna.

### III. ZASIŁKI I JEDNORAZOWE ODSZKODOWANIA POWYPADKOWE

**TABL. 1. ( 12). ABSENCJA CHOROBY, ZASIŁKI OPIEKUŃCZE, MACIERZYŃSKIE,  
WYRÓWNAWCZE I ŚWIADCZENIA REHABILITACYJNE**

WYSZCZEGÓLNIENIE	2007	2008		
	I - VI	I - VI	I - III	IV - VI
<b>ABSENCJA CHOROBY RAZEM<sup>1/</sup></b>				
Liczba dni w tys.	87 145,6	95 664,7	48 646,3	47 018,4
Wyплаты w tys. zł	3 727 469,1	4 508 818,0	2 249 788,5	2 259 029,5
Przeciętna dzienna wysokość w zł	42,77	47,13	46,25	48,05
w tym:				
<b>ABSENCJA CHOROBY FINANSOWANA Z FUNDUSZU ZAKŁADÓW PRACY</b>				
Liczba dni w tys.	39 380,4	44 643,8	21 654,2	22 989,6
Wyплаты w tys. zł	1 818 108,1	2 257 316,1	1 080 958,2	1 176 357,9
Przeciętna dzienna wysokość w zł	46,17	50,56	49,92	51,17
<b>ABSENCJA CHOROBY FINANSOWANA Z FUS</b>				
Liczba dni w tys.	47 756,9	51 004,2	26 984,3	24 019,9
Wyплаты w tys. zł	1 909 057,7	2 251 153,2	1 168 676,9	1 082 476,3
Przeciętna dzienna wysokość w zł	39,97	44,14	43,31	45,07
<b>ZASIŁKI OPIEKUŃCZE</b>				
Liczba dni zasiłkowych w tys.	3 431,7	4 095,6	2 158,2	1 937,4
Wyплаты w tys. zł	148 258,1	194 923,0	101 295,5	93 627,5
Przeciętna dzienna wysokość zasiłku w zł	43,20	47,59	46,94	48,33
<b>ZASIŁKI MACIERZYŃSKIE</b>				
Liczba dni zasiłkowych w tys.	14 047,0	15 883,7	7 768,4	8 115,3
Wyплаты w tys. zł	642 168,3	794 645,1	383 114,6	411 530,5
Przeciętna dzienna wysokość zasiłku w zł	45,72	50,03	49,32	50,71
<b>ZASIŁKI WYRÓWNAWCZE</b>				
Liczba dni zasiłkowych	12 938	12 973	7 986	4 987
Wyплаты w tys. zł	327,7	382,9	227,3	155,6
Przeciętna dzienna wysokość zasiłku w zł	25,33	29,51	28,47	31,19
<b>ŚWIADCZENIA REHABILITACYJNE</b>				
Liczba <sup>2/</sup> osób	46 565	54 237	52 702	55 772
Wyплаты w tys. zł	294 165,7	351 890,6	169 479,7	182 410,9
Przeciętna <sup>2/</sup> wysokość świadczenia w zł	1 052,91	1 081,34	1 071,94	1 090,22

<sup>1/</sup> Łącznie z absencją chorobową finansowaną z Funduszu Gwarantowanych Świadczeń Pracowniczych.

<sup>2/</sup> Przeciętna miesięczna.

**TABL. 2. ( 13). ZASIŁKI POGRZEBOWE I JEDNORAZOWE ODSZKODOWANIA POWYPADKOWE**

WYSZCZEGÓLNIENIE	2007	2008		
	I - VI	I - VI	I - III	IV - VI

**JEDNORAZOWE ODSZKODOWANIA POWYPADKOWE**

Liczba odszkodowań	40 667	40 885	20 321	20 564
Wyплаты w tys. zł	135 913,0	146 215,7	69 993,4	76 222,3
Przeciętna wysokość odszkodowania w zł	3 342,10	3 576,27	3 444,39	3 706,59

**ZASIŁKI POGRZEBOWE RAZEM**

Liczba zasiłków	152 619	159 585	81 758	77 827
Wyплаты w tys. zł	782 974,9	893 166,2	443 458,4	449 707,8
Przeciętna wysokość zasiłku w zł	5 130,26	5 596,81	5 424,04	5 778,30

z tego:

**ZASIŁKI POGRZEBOWE PO UBEZPIECZONYCH  
I CZŁONKACH ICH RODZIN**

Liczba zasiłków	18 821	20 876	10 667	10 209
Wyплаты w tys. zł	96 510,4	116 550,1	57 604,3	58 945,8
Przeciętna wysokość zasiłku w zł	5 127,80	5 582,97	5 400,24	5 773,91

**ZASIŁKI POGRZEBOWE PO EMERYTACH, RENCISTACH  
I CZŁONKACH ICH RODZIN<sup>1/</sup>**

Liczba zasiłków	133 798	138 709	71 091	67 618
Wyплаты w tys. zł	686 464,5	776 616,1	385 854,1	390 762,0
Przeciętna wysokość zasiłku w zł	5 130,60	5 598,89	5 427,61	5 778,96

<sup>1/</sup> Łącznie z zasiłkami wypłaconymi po osobach posiadających prawo także do świadczenia rolniczego.



## ŚWIADCZENIA FINANSOWANE Z BUDŻETU PAŃSTWA

**TABL. 1. ( 14). WYDATKI NA ŚWIADCZENIA PIENIĘŻNE FINANSOWANE Z ODRĘBNEGO ROZDZIAŁU WYDATKÓW BUDŻETU PAŃSTWA 75313 W OKRESIE I - VI 2008 R.**

WYSZCZEGÓLNIENIE	Kwota wypłat w tys. zł	%
<b>O G Ó Ł E M</b>	<b>1 659 938,0</b>	<b>100,0</b>
z tego:		
<b>Emerytury i renty<sup>1/</sup></b>	<b>902 022,8</b>	<b>54,3</b>
<b>Zasiłki pogrzebowe po emerytach, rencistach i członkach ich rodzin<sup>2/</sup> oraz po innych osobach ubezpieczonych</b>	<b>19 202,4</b>	<b>1,2</b>
<b>Odszkodowania powypadkowe</b>	<b>784,3</b>	<b>0,0</b>
<b>Pozostałe świadczenia<sup>2/</sup></b>	<b>737 928,5</b>	<b>44,5</b>
w tym:		
ryczałty energetyczne dla kombatantów	262 651,6	15,8
dodatki kombatanckie	153 231,8	9,2
świadczenia pieniężne w wysokości dodatku kombatanckiego	1 788,4	0,1
świadczenia pieniężne dla żołnierzy-górników	27 411,3	1,7
świadczenia pieniężne dla osób deportowanych	109 258,5	6,6
dodatki kompensacyjne	48 934,7	2,9

<sup>1/</sup> Łącznie z emeryturami i rentami realizowanymi na mocy umów międzynarodowych. Bez emerytur zbiegowych finansowanych z FUS. Patrz uwagi wstępne ust. 2.

<sup>2/</sup> Łącznie z wypłaconymi przez JRUM-y.

**TABL. 2. ( 15). EMERYTURY I RENTY Z ODRĘBNEGO ROZDZIAŁU WYDATKÓW BUDŻETU PAŃSTWA 75313<sup>1/</sup> W OKRESIE I - VI 2008 R.**

WYSZCZEGÓLNIENIE	Przeciętna miesięczna liczba emerytów i rencistów	Kwota wypłat w tys. zł	Przeciętna wypłata emerytury-renty w zł
<b>O G Ó Ł E M</b>	<b>96 403</b>	<b>1 150 646,2</b>	<b>1 989,30</b>
Emerytury	687	3 159,5	766,85
Renty z tytułu niezdolności do pracy	62 154	864 708,9	2 318,73
Renty rodzinne	33 562	282 777,8	1 404,23
<b>ŚWIADCZENIA RENTOWE INWALIDÓW WOJENNYCH, WOJSKOWYCH I OSÓB REPRESJONOWANYCH</b>	<b>94 041</b>	<b>1 139 627,2</b>	<b>2 019,72</b>
Renty z tytułu niezdolności do pracy	61 725	862 696,9	2 329,41
w tym emerytury z FUS pobierane przy tych rentach	46 500	250 626,6	898,30
Renty rodzinne	32 316	276 930,3	1 428,22
<b>ŚWIADCZENIA EMERYTALNO-RENTOWE KOMBATANTÓW</b>	<b>2 348</b>	<b>10 900,3</b>	<b>773,78</b>
Emerytury wyjątkowe	687	3 159,5	766,85
Renty wyjątkowe z tytułu niezdolności do pracy	418	1 936,0	771,94
Renty rodzinne wyjątkowe	1 243	5 804,8	778,23
<b>ŚWIADCZENIA RENTOWE POWYPADKOWE</b>	<b>14</b>	<b>118,7</b>	<b>1 430,34</b>
Renty z tytułu niezdolności do pracy	11	76,0	1 169,24
Renty rodzinne	3	42,7	2 373,19

<sup>1/</sup> Bez emerytur i rent realizowanych na mocy umów międzynarodowych oraz bez emerytur i rent osób posiadających prawo także do świadczenia rolniczego. Łącznie z emeryturami zbiegowymi finansowanymi z FUS. Patrz uwagi wstępne ust. 2.

**TABL. 3. ( 16). WYDATKI NA ŚWIADCZENIA PIENIĘŻNE FINANSOWANE Z ODRĘBNEGO ROZDZIAŁU WYDATKÓW BUDŻETU PAŃSTWA 75313 W OKRESIE IV - VI 2008 R.**

WYSZCZEGÓLNIENIE	Kwota wypłat w tys. zł	%
<b>O G Ó Ł E M</b>	<b>772 633,8</b>	<b>100,0</b>
z tego:		
<b>Emerytury i renty<sup>1/</sup></b>	<b>456 522,1</b>	<b>59,1</b>
<b>Zasiłki pogrzebowe po emerytach, rencistach i członkach ich rodzin<sup>2/</sup> oraz po innych osobach ubezpieczonych</b>	<b>9 522,7</b>	<b>1,2</b>
<b>Odszkodowania powypadkowe</b>	<b>388,0</b>	<b>0,1</b>
<b>Pozostałe świadczenia<sup>2/</sup></b>	<b>306 201,0</b>	<b>39,6</b>
w tym:		
ryczałty energetyczne dla kombatantów	131 822,4	17,1
dotatki kombatanckie	77 371,1	10,0
świadczenia pieniężne w wysokości dodatku kombatanckiego	917,0	0,1
świadczenia pieniężne dla żołnierzy-górników	13 897,0	1,8
świadczenia pieniężne dla osób deportowanych	55 282,4	7,2
dotatki kompensacyjne	24 781,8	3,2

<sup>1/</sup> Łącznie z emeryturami i rentami realizowanymi na mocy umów międzynarodowych. Bez emerytur zbiegowych finansowanych z FUS. Patrz uwagi wstępne ust. 2.

<sup>2/</sup> Łącznie z wypłaconymi przez JRUM-y.

**TABL. 4. ( 17). EMERYTURY I RENTY Z ODRĘBNEGO ROZDZIAŁU WYDATKÓW BUDŻETU PAŃSTWA 75313<sup>1/</sup> W OKRESIE IV - VI 2008 R.**

WYSZCZEGÓLNIENIE	Przeciętna miesięczna liczba emerytów i rencistów	Kwota wypłat w tys. zł	Przeciętna wypłata emerytury-renty w zł
<b>O G Ó Ł E M</b>	<b>95 710</b>	<b>583 800,5</b>	<b>2 033,23</b>
Emerytury	667	1 568,4	784,12
Renty z tytułu niezdolności do pracy	61 624	438 522,2	2 372,03
Renty rodzinne	33 419	143 709,9	1 433,42
<b>ŚWIADCZENIA RENTOWE INWALIDÓW WOJENNYCH, WOJSKOWYCH I OSÓB REPRESJONOWANYCH</b>	<b>93 408</b>	<b>578 326,2</b>	<b>2 063,81</b>
Renty z tytułu niezdolności do pracy	61 204	437 515,4	2 382,84
w tym emerytury z FUS pobierane przy tych rentach	46 095	128 310,7	927,86
Renty rodzinne	32 204	140 810,8	1 457,49
<b>ŚWIADCZENIA EMERYTALNO-RENTOWE KOMBATANTÓW</b>	<b>2 288</b>	<b>5 429,5</b>	<b>791,01</b>
Emerytury wyjątkowe	667	1 568,4	784,12
Renty wyjątkowe z tytułu niezdolności do pracy	409	968,8	788,94
Renty rodzinne wyjątkowe	1 212	2 892,3	795,50
<b>ŚWIADCZENIA RENTOWE POWYPADKOWE</b>	<b>14</b>	<b>44,8</b>	<b>1 067,37</b>
Renty z tytułu niezdolności do pracy	11	38,0	1 150,22
Renty rodzinne	3	6,8	763,55

<sup>1/</sup> Bez emerytur i rent realizowanych na mocy umów międzynarodowych oraz bez emerytur i rent osób posiadających prawo także do świadczenia rolniczego. Łącznie z emeryturami zbiegowymi finansowanymi z FUS. Patrz uwagi wstępne ust. 2.

**TABL. 5. ( 18). POZOSTAŁE ŚWIADCZENIA FINANSOWANE Z ODRĘBNEGO ROZDZIAŁU  
WYDATKÓW BUDŻETU PAŃSTWA 75313<sup>1/</sup>**

WYSZCZEGÓLNIENIE	2007		2008	
	I - VI	I - VI	I - III	IV - VI
<b>JEDNORAZOWE ODSZKODOWANIA POWYPADKOWE<sup>2/</sup></b>				
Liczba odszkodowań	77	39	19	20
Wyплаты w tys. zł	1 217,9	784,3	396,3	388,0
Przeciętna wysokość odszkodowania w zł	15 817,27	20 110,14	20 856,71	19 400,90
<b>ZASIŁKI POGRZEBOWE PO EMERYTACH, RENCISTACH I CZŁONKACH ICH RODZIN ORAZ PO INNYCH OSOBACH UBEZPIECZONYCH<sup>3/</sup></b>				
Liczba zasiłków	3 327	3 464	1 794	1 670
Wyплаты w tys. zł	17 007,2	19 202,4	9 679,7	9 522,7
Przeciętna wysokość zasiłku w zł	5 111,87	5 543,42	5 395,61	5 702,20
<b>RYCZAŁTY ENERGETYCZNE</b>				
Liczba <sup>4/</sup> ryczałtów	405 763	383 411	386 388	380 433
Wyплаты w tys. zł	266 190,4	262 651,6	130 829,2	131 822,4
<b>DODATKI KOMBATANCKIE</b>				
Liczba <sup>4/</sup> dodatków	173 494	159 897	161 689	158 105
Wyплаты w tys. zł	159 508,9	153 231,8	75 860,7	77 371,1
<b>ŚWIADCZENIA PIENIĘŻNE W WYSOKOŚCI DODATKU KOMBATANCKIEGO</b>				
Liczba <sup>4/</sup> świadczeń	1 792	1 852	1 851	1 854
Wyплаты w tys. zł	1 692,7	1 788,4	871,4	917,0
<b>ŚWIADCZENIA PIENIĘŻNE DLA ŻOŁNIERZY-GÓRNIKÓW</b>				
Liczba <sup>4/</sup> świadczeń	34 647	32 783	33 006	32 560
Wyплаты w tys. zł	27 811,8	27 411,3	13 514,3	13 897,0
<b>ŚWIADCZENIA PIENIĘŻNE DLA DEPORTOWANYCH</b>				
Liczba <sup>4/</sup> świadczeń	133 310	125 968	127 055	124 881
Wyплаты w tys. zł	111 514,2	109 258,5	53 976,1	55 282,4
<b>DODATKI KOMPENSACYJNE</b>				
Liczba <sup>4/</sup> dodatków	360 991	339 829	342 656	337 003
Wyплаты w tys. zł	49 831,1	48 934,7	24 152,9	24 781,8

<sup>1/</sup> Łącznie z wypłatami realizowanymi na mocy umów międzynarodowych.

<sup>2/</sup> Patrz uwagi wstępne ust. 2 pkt. b).

<sup>3/</sup> Patrz uwagi wstępne ust. 2 pkt. c).

<sup>4/</sup> Przeciętna miesięczna.

**TABL. 6. ( 19). RENTY SOCJALNE, ZASIŁKI I ŚWIADCZENIA PRZEDEMERYTALNE  
ORAZ ZASIŁKI POGRZEBOWE PO OSOBACH POBIERAJĄCYCH  
ZASIŁKI I ŚWIADCZENIA PRZEDEMERYTALNE**

WYSZCZEGÓLNIENIE	2007	2008		
	I - VI	I - VI	I - III	IV - VI
<b>RENTY SOCJALNE<sup>2/3/</sup></b>				
Liczba <sup>1/</sup> osób pobierających renty	237 627	240 138	240 064	240 213
Wyплаты w tys. zł	720 731,6	754 857,6	369 919,6	384 938,0
<b>ZASIŁKI PRZEDEMERYTALNE</b>				
Liczba <sup>1/</sup> osób pobierających zasiłki	184 074	148 207	152 378	144 037
Wyплаты w tys. zł	801 822,8	658 122,6	330 399,6	327 723,0
<b>ŚWIADCZENIA PRZEDEMERYTALNE</b>				
Liczba <sup>1/</sup> osób pobierających świadczenia	206 519	156 056	163 572	148 539
Wyплаты w tys. zł	1 242 892,0	922 896,6	482 605,4	440 291,2
<b>ZASIŁKI POGRZEBOWE PO OSOBACH POBIERAJĄCYCH ZASIŁKI I ŚWIADCZENIA PRZEDEMERYTALNE ORAZ RENTY SOCJALNE<sup>4/</sup></b>				
Liczba zasiłków	510	840	453	387
Wyплаты w tys. zł	2 588,2	4 444,1	2 320,6	2 123,5
Przeciętna wysokość zasiłku w zł	5 074,84	5 290,55	5 122,70	5 487,01

<sup>1/</sup> Przeciętna miesięczna.

<sup>2/</sup> Łącznie ze świadczeniami wypłaconymi przez JRUM-y, MON, MSWiA, MS oraz KRUS.

<sup>3/</sup> W przypadku zbiegu uprawnień do renty socjalnej z rentą rodzinną - bez kwoty renty rodzinnej.

<sup>4/</sup> W okresie I-VI 2007 r. bez zasiłków pogrzebowych po osobach pobierających rentę socjalną.

**TABL. 7. ( 20). PRZECIĘTNA MIESIĘCZNA LICZBA OSÓB POBIERAJĄCYCH RENTY SOCJALNE, ZASIŁKI I ŚWIADCZENIA PRZEDEMERYTALNE WEDŁUG WOJEWÓDZTW W OKRESIE I - VI 2008 R.**

WOJEWÓDZTWA	Liczba osób pobierających:			
	renty socjalne	zasiłki i świadczenia przedemerytalne razem	z tego:	
			zasiłki przedemerytalne	świadczenia przedemerytalne
<b>POLSKA <sup>1/</sup></b>	<b>240 138 <sup>2/</sup></b>	<b>304 263</b>	<b>148 207</b>	<b>156 056</b>
Dolnośląskie	15 355	28 019	15 805	12 214
Kujawsko-pomorskie	14 486	19 337	10 607	8 730
Lubelskie	15 941	13 028	5 332	7 696
Lubuskie	6 713	9 223	5 460	3 763
Łódzkie	14 702	27 977	14 645	13 332
Małopolskie	20 112	19 913	9 384	10 529
Mazowieckie	27 267	31 683	12 173	19 510
Opolskie	5 279	11 967	5 458	6 509
Podkarpackie	14 618	19 108	9 260	9 848
Podlaskie	6 776	7 281	3 019	4 262
Pomorskie	13 138	15 263	7 893	7 370
Śląskie	22 936	38 877	17 786	21 091
Świętokrzyskie	8 562	13 857	7 795	6 062
Warmińsko-mazurskie	11 497	11 539	5 947	5 592
Wielkopolskie	21 134	23 980	10 905	13 075
Zachodniopomorskie	12 346	13 211	6 738	6 473

<sup>1/</sup> Przeprowadzenie do województwa według siedziby oddziału ZUS dokonującego wypłaty renty socjalnej, zasiłku lub świadczenia przedemerytalnego dla danego świadczeniobiorcy.

<sup>2/</sup> Łącznie z rentami socjalnymi wypłacanymi przez MON, MSWiA, MS oraz KRUS nie uwzględnionymi w podziale na województwa oraz łącznie z rentami socjalnymi wypłacanymi przez jednostki ZUS realizujące umowy międzynarodowe.

**TABL. 8. ( 21). PRZECIĘTNA MIESIĘCZNA LICZBA OSÓB POBIERAJĄCYCH RENTY SOCJALNE, ZASIŁKI I ŚWIADCZENIA PRZEDEMERYTALNE WEDŁUG WOJEWÓDZTW W OKRESIE IV - VI 2008 R.**

WOJEWÓDZTWA	Liczba osób pobierających:			
	renty socjalne	zasiłki i świadczenia przedemerytalne razem	z tego:	
			zasiłki przedemerytalne	świadczenia przedemerytalne
<b>POLSKA <sup>1/</sup></b>	<b>240 213 <sup>2/</sup></b>	<b>292 576</b>	<b>144 037</b>	<b>148 539</b>
Dolnośląskie	15 356	26 918	15 316	11 602
Kujawsko-pomorskie	14 491	18 585	10 307	8 278
Lubelskie	15 984	12 558	5 192	7 366
Lubuskie	6 653	8 931	5 319	3 612
Łódzkie	14 703	26 870	14 142	12 728
Małopolskie	20 134	19 199	9 159	10 040
Mazowieckie	27 277	30 410	11 834	18 576
Opolskie	5 272	11 527	5 320	6 207
Podkarpackie	14 633	18 494	9 053	9 441
Podlaskie	6 773	6 931	2 916	4 015
Pomorskie	13 102	14 633	7 660	6 973
Śląskie	22 975	37 261	17 293	19 968
Świętokrzyskie	8 566	13 357	7 599	5 758
Warmińsko-mazurskie	11 479	11 098	5 762	5 336
Wielkopolskie	21 161	23 138	10 642	12 496
Zachodniopomorskie	12 339	12 666	6 523	6 143

<sup>1/</sup> Przyporządkowanie do województwa według siedziby oddziału ZUS dokonującego wypłaty renty socjalnej, zasiłku lub świadczenia przedemerytalnego dla danego świadczeniobiorcy.

<sup>2/</sup> Łącznie z rentami socjalnymi wypłacanymi przez MON, MSWiA, MS oraz KRUS nie uwzględnionymi w podziale na województwa oraz łącznie z rentami socjalnymi wypłacanymi przez jednostki ZUS realizujące umowy międzynarodowe.

## EMERYTURY I RENTY REALIZOWANE PRZEZ ZAKŁAD UBEZPIECZEŃ SPOŁECZNYCH

**TABL. 1. ( 22). EMERYTURY I RENTY<sup>1/</sup> W OKRESIE I - VI 2008 R.**

WYSZCZEGÓLNIENIE	Przeciętna miesięczna liczba emerytów i rencistów <sup>2/</sup> w tys.	Kwota wypłat <sup>2/</sup> w tys. zł	Przeciętna wypłata emerytury-renty <sup>2/</sup> w zł
<b>O G Ó Ł E M</b>	<b>7 366,0</b>	<b>59 331 743,0</b>	<b>1 342,46</b>
Emerytury	4 682,9	40 516 090,3	1 442,00
Renty z tytułu niezdolności do pracy	1 410,1	9 141 007,6	1 080,35
Renty rodzinne	1 273,0	9 674 645,1	1 266,67
w tym:			
<b>EMERYTURY I RENTY KOLEJARZY</b>	<b>259,3</b>	<b>2 037 810,8</b>	<b>1 309,80</b>
Emerytury	153,1	1 284 004,7	1 398,11
Renty z tytułu niezdolności do pracy	26,2	170 697,4	1 085,99
Renty rodzinne	80,0	583 108,7	1 214,20
<b>EMERYTURY I RENTY GÓRNIKÓW</b>	<b>322,3</b>	<b>5 234 405,2</b>	<b>2 706,40</b>
Emerytury	197,6	3 431 443,7	2 893,88
Renty z tytułu niezdolności do pracy	40,3	674 396,0	2 792,01
Renty rodzinne	84,4	1 128 565,5	2 226,93
<b>EMERYTURY I RENTY NAUCZYCIELI</b>	<b>338,2</b>	<b>3 332 685,7</b>	<b>1 642,26</b>
Emerytury	301,0	2 893 668,9	1 602,20
Renty z tytułu niezdolności do pracy	37,2	439 016,8	1 966,28
<b>EMERYTURY I RENTY OSÓB PROWADZĄCYCH POZAROLNICZĄ DZIAŁALNOŚĆ GOSPODARCZĄ</b>	<b>213,2</b>	<b>1 254 129,9</b>	<b>980,61</b>
Emerytury	84,9	599 176,0	1 176,33
Renty z tytułu niezdolności do pracy	87,6	431 585,3	821,01
Renty rodzinne	40,7	223 368,6	915,85
<b>ŚWIADCZENIA RENTOWE INWALIDÓW WOJENNYCH, WOJSKOWYCH I OSÓB REPRESJONOWANYCH</b>	<b>94,0</b>	<b>1 139 627,2</b>	<b>2 019,72</b>
Renty z tytułu niezdolności do pracy	61,7	862 696,9	2 329,41
w tym emerytury pobierane przy tych rentach	46,5	250 626,6	898,30
Renty rodzinne	32,3	276 930,3	1 428,22
<b>ŚWIADCZENIA EMERYTALNO-RENTOWE KOMBATANTÓW</b>	<b>2,3</b>	<b>10 900,3</b>	<b>773,78</b>
Emerytury wyjątkowe	0,7	3 159,5	766,85
Renty wyjątkowe z tytułu niezdolności do pracy	0,4	1 936,0	771,94
Renty rodzinne wyjątkowe	1,2	5 804,8	778,23
<b>ŚWIADCZENIA RENTOWE POWYPADKOWE</b>	<b>258,4</b>	<b>3 109 915,7</b>	<b>2 006,07</b>
Renty z tytułu niezdolności do pracy	228,5	2 813 027,4	2 051,41
w tym emerytury pobierane przy tych rentach	142,8	1 206 283,1	1 408,24
Renty rodzinne	29,9	296 888,3	1 658,71

<sup>1/</sup> Bez emerytur i rent realizowanych na mocy umów międzynarodowych oraz bez emerytur i rent osób posiadających prawo także do świadczenia rolniczego. Patrz uwagi wstępne ust. 2.

<sup>2/</sup> Łącznie z rentami wypadkowymi finansowanymi z FUS a wypłacanymi przez MON, MSWiA oraz MS w zbiegu z emeryturami finansowanymi z budżetu MON, MSWiA oraz MS.

TABL. 2. ( 23). EMERYTURY I RENTY<sup>1/</sup> W OKRESIE IV - VI 2008 R.

WYSZCZEGÓLNIENIE	Przeciętna miesięczna liczba emerytów i rencistów <sup>2/</sup> w tys.	Kwota wypłat <sup>2/</sup> w tys. zł	Przeciętna wypłata emerytury-renty <sup>2/</sup> w zł
<b>O G Ó Ł E M</b>	<b>7 374,7</b>	<b>30 643 605,1</b>	<b>1 385,07</b>
Emerytury	4 703,7	21 005 753,6	1 488,58
Renty z tytułu niezdolności do pracy	1 397,8	4 663 627,0	1 112,15
Renty rodzinne	1 273,2	4 974 224,5	1 302,28
w tym:			
<b>EMERYTURY I RENTY KOLEJARZY</b>	<b>259,0</b>	<b>1 048 600,6</b>	<b>1 349,54</b>
Emerytury	153,3	662 754,0	1 441,28
Renty z tytułu niezdolności do pracy	25,9	87 384,7	1 123,77
Renty rodzinne	79,8	298 461,9	1 246,66
<b>EMERYTURY I RENTY GÓRNIKÓW</b>	<b>322,7</b>	<b>2 698 698,5</b>	<b>2 787,84</b>
Emerytury	198,1	1 768 831,2	2 975,87
Renty z tytułu niezdolności do pracy	40,0	347 061,9	2 892,16
Renty rodzinne	84,6	582 805,4	2 297,85
<b>EMERYTURY I RENTY NAUCZYCIELI</b>	<b>338,6</b>	<b>1 712 417,5</b>	<b>1 685,98</b>
Emerytury	301,4	1 486 073,0	1 643,59
Renty z tytułu niezdolności do pracy	37,2	226 344,5	2 029,63
<b>EMERYTURY I RENTY OSÓB PROWADZĄCYCH POZAROLNICZĄ DZIAŁALNOŚĆ GOSPODARCZĄ</b>	<b>212,8</b>	<b>642 905,4</b>	<b>1 006,89</b>
Emerytury	85,4	309 481,7	1 208,26
Renty z tytułu niezdolności do pracy	86,8	218 882,1	840,44
Renty rodzinne	40,6	114 541,6	939,42
<b>ŚWIADCZENIA RENTOWE INWALIDÓW WOJENNYCH, WOJSKOWYCH I OSÓB REPRESJONOWANYCH</b>	<b>93,4</b>	<b>578 326,2</b>	<b>2 063,81</b>
Renty z tytułu niezdolności do pracy	61,2	437 515,4	2 382,84
w tym emerytury pobierane przy tych rentach	46,1	128 310,7	927,86
Renty rodzinne	32,2	140 810,8	1 457,49
<b>ŚWIADCZENIA EMERYTALNO-RENTOWE KOMBATANTÓW</b>	<b>2,3</b>	<b>5 429,5</b>	<b>791,01</b>
Emerytury wyjątkowe	0,7	1 568,4	784,12
Renty wyjątkowe z tytułu niezdolności do pracy	0,4	968,8	788,94
Renty rodzinne wyjątkowe	1,2	2 892,3	795,50
<b>ŚWIADCZENIA RENTOWE POWYPADKOWE</b>	<b>257,6</b>	<b>1 601 058,5</b>	<b>2 071,76</b>
Renty z tytułu niezdolności do pracy	227,8	1 448 580,9	2 119,53
w tym emerytury pobierane przy tych rentach	142,6	620 969,4	1 451,13
Renty rodzinne	29,8	152 477,6	1 706,39

<sup>1/</sup> Bez emerytur i rent realizowanych na mocy umów międzynarodowych oraz bez emerytur i rent osób posiadających prawo także do świadczenia rolniczego. Patrz uwagi wstępne ust. 2.

<sup>2/</sup> Łącznie z rentami wypadkowymi finansowanymi z FUS a wypłacanymi przez MON, MSWiA oraz MS w zbiegu z emeryturami finansowanymi z budżetu MON, MSWiA oraz MS.



TABL. 3. ( 24). PRZECIĘTNA EMERYTURA-RENTA W % PRZECIĘTNEGO WYNAGRODZENIA

WYSZCZEGÓLNIENIE	2008					
	I - VI		I - III		IV - VI	
	przeciętna wyplata emerytury-renty w zł	w % przeciętnego wynagro- dzenia	przeciętna wyplata emerytury-renty w zł	w % przeciętnego wynagro- dzenia	przeciętna wyplata emerytury-renty w zł	w % przeciętnego wynagro- dzenia
<b>EMERYTURY I RENTY OGÓŁEM</b>	<b>a/</b>	<b>45,2</b>		<b>43,6</b>		<b>46,9</b>
		<b>1 342,46</b>		<b>1 299,75</b>		<b>1 385,07</b>
	<b>b/</b>	<b>51,9</b>		<b>50,0</b>		<b>53,7</b>
Emerytury	a/	48,6		46,7		50,4
		1 442,00		1 394,99		1 488,58
	b/	55,7		53,7		57,7
Renty z tytułu niezdol- ności do pracy	a/	36,4		35,2		37,7
		1 080,35		1 049,11		1 112,15
	b/	41,7		40,4		43,1
Renty rodzinne	a/	42,7		41,3		44,1
		1 266,67		1 231,05		1 302,28
	b/	48,9		47,4		50,5

<sup>a/</sup> Relacja do przeciętnego miesięcznego wynagrodzenia zawierającego obowiązkową składkę na ubezpieczenia społeczne płaconą przez ubezpieczonego. Wynagrodzenie to wyniosło w I kwartale 2008 r. - 2 983,98 zł, w II kwartale 2008 r. - 2 951,36 zł, a w okresie I - VI 2008 r. - 2 967,85 zł.

<sup>b/</sup> Relacja do przeciętnego miesięcznego wynagrodzenia pomniejszonego o obowiązkową składkę na ubezpieczenia społeczne płaconą przez ubezpieczonego. Wynagrodzenie to wyniosło w I kwartale 2008 r. - 2 596,91 zł, w II kwartale 2008 r. - 2 579,00 zł, a w okresie I - VI 2008 r. - 2 588,16 zł.

TABL. 4. ( 25). ZMIANY LICZBY EMERYTÓW I RENCISTÓW

WYSZCZEGÓLNIENIE	2008		
	I - III	IV - VI	
	w liczbach bezwzględnych		I - III 2008 = 100
Liczba emerytów i rencistów na początku okresu sprawozdawczego	7 350 541	7 362 311	100,2
Przyrost w związku z przyznaniem po raz pierwszy (nowo przyznane)	79 878	104 895	131,3
emerytury <sup>1/</sup>	57 325	84 733	147,8
renty z tytułu niezdolności do pracy	12 285	10 851	88,3
renty rodzinnej	10 268	9 311	90,7
Ubytek z powodu zgonu pobierającego	60 601	59 535	98,2
emeryturę	38 223	37 648	98,5
rentę z tytułu niezdolności do pracy	9 448	9 178	97,1
rentę rodzinną	12 930	12 709	98,3
Saldo pozostałych zmian	- 7 507	- 12 714	x
Przyrost netto liczby emerytów i rencistów	11 770	32 646	x
Liczba emerytów i rencistów w końcu okresu sprawozdawczego	7 362 311	7 394 957	100,4

<sup>1/</sup> Łącznie z emeryturami przyznanymi osobom pobierającym wcześniej zasiłek lub świadczenie przedemerytalne.

**TABL. 5. ( 26). PRZECIĘTNA MIESIĘCZNA LICZBA EMERYTÓW I RENCISTÓW WEDŁUG WOJEWÓDZTW W OKRESIE I - VI 2008 R.**

WOJEWÓDZTWA	Ogółem	Emerytury	Renty z tytułu niezdolności do pracy	Renty rodzinne
<b>OGÓŁEM<sup>1/2/</sup></b>	<b>7 365 874</b>	<b>4 682 874</b>	<b>1 410 023</b>	<b>1 272 977</b>
Dolnośląskie	613 038	399 508	112 073	101 457
Kujawsko-pomorskie	378 751	231 195	77 265	70 291
Lubelskie	351 806	205 551	91 484	54 771
Lubuskie	198 552	116 877	49 817	31 858
Łódzkie	528 891	362 117	83 002	83 772
Małopolskie	643 047	395 328	138 224	109 495
Mazowieckie	944 482	659 559	139 285	145 638
Opolskie	181 219	125 764	22 538	32 917
Podkarpackie	380 672	233 393	82 895	64 384
Podlaskie	169 911	116 349	27 814	25 748
Pomorskie	408 987	255 648	77 856	75 483
Śląskie	1 121 761	712 746	189 978	219 037
Świętokrzyskie	234 343	149 770	41 474	43 099
Warmińsko-mazurskie	246 851	148 456	55 656	42 739
Wielkopolskie	631 506	361 259	152 491	117 756
Zachodniopomorskie	332 057	209 354	68 171	54 532

<sup>1/</sup> Bez emerytur i rent realizowanych na mocy umów międzynarodowych, bez emerytur i rent osób posiadających prawo także do świadczenia rolniczego oraz bez rent wypadkowych finansowanych z FUS a wypłacanych przez MON, MSWiA i MS.

<sup>2/</sup> Przyporządkowanie do województwa według siedziby oddziału ZUS dokonującego wypłaty emerytury bądź renty dla danego świadczeniobiorcy.

**TABL. 6. ( 27). PRZECIĘTNA MIESIĘCZNA LICZBA EMERYTÓW I RENCISTÓW WEDŁUG WOJEWÓDZTW W OKRESIE IV - VI 2008 R.**

WOJEWÓDZTWA	Ogółem	Emerytury	Renty z tytułu niezdolności do pracy	Renty rodzinne
<b>OGÓŁEM<sup>1/2/</sup></b>	<b>7 374 571</b>	<b>4 703 744</b>	<b>1 397 617</b>	<b>1 273 210</b>
Dolnośląskie	613 671	401 110	111 070	101 491
Kujawsko-pomorskie	379 424	232 534	76 615	70 275
Lubelskie	352 580	206 762	91 003	54 815
Lubuskie	198 567	117 445	49 274	31 848
Łódzkie	529 248	363 464	82 054	83 730
Małopolskie	643 358	396 702	137 106	109 550
Mazowieckie	945 698	661 922	138 024	145 752
Opolskie	181 639	126 435	22 299	32 905
Podkarpackie	381 096	234 320	82 365	64 411
Podlaskie	170 288	117 005	27 521	25 762
Pomorskie	409 419	257 028	76 933	75 458
Śląskie	1 122 744	715 312	188 361	219 071
Świętokrzyskie	234 774	150 453	41 206	43 115
Warmińsko-mazurskie	247 138	149 299	55 071	42 768
Wielkopolskie	632 394	363 525	151 144	117 725
Zachodniopomorskie	332 533	210 428	67 571	54 534

<sup>1/</sup> Bez emerytur i rent realizowanych na mocy umów międzynarodowych, bez emerytur i rent osób posiadających prawo także do świadczenia rolniczego oraz bez rent wypadkowych finansowanych z FUS a wypłacanych przez MON, MSWiA i MS.

<sup>2/</sup> Przyporządkowanie do województwa według siedziby oddziału ZUS dokonującego wypłaty emerytury bądź renty dla danego świadczeniobiorcy.

**TABL. 7. ( 28). PRZECIĘTNA EMERYTURA-RENTA WEDŁUG WOJEWÓDZTWA  
W OKRESIE I - VI 2008 R.**

WOJEWÓDZTWA	Ogółem	Emerytury	Renty z tytułu niezdolności do pracy	Renty rodzinne
	w złotych			
<b>OGÓŁEM<sup>1/2/</sup></b>	<b>1 342,47</b>	<b>1 442,00</b>	<b>1 080,39</b>	<b>1 266,67</b>
Dolnośląskie	1 366,01	1 434,14	1 191,21	1 290,80
Kujawsko-pomorskie	1 233,69	1 352,51	945,41	1 159,76
Lubelskie	1 180,44	1 292,47	986,15	1 084,50
Lubuskie	1 210,77	1 314,74	1 018,09	1 130,62
Łódzkie	1 251,48	1 343,76	941,72	1 159,51
Małopolskie	1 299,46	1 394,11	1 086,49	1 226,57
Mazowieckie	1 372,09	1 477,43	1 028,47	1 223,66
Opolskie	1 314,47	1 379,34	1 102,33	1 211,90
Podkarpackie	1 140,75	1 244,25	903,95	1 070,44
Podlaskie	1 217,92	1 289,06	1 030,83	1 098,54
Pomorskie	1 337,39	1 430,96	1 107,73	1 257,37
Śląskie	1 691,13	1 780,42	1 416,61	1 638,67
Świętokrzyskie	1 200,75	1 294,51	959,17	1 107,40
Warmińsko-mazurskie	1 207,17	1 317,06	984,94	1 114,87
Wielkopolskie	1 268,94	1 398,57	1 004,60	1 213,57
Zachodniopomorskie	1 296,67	1 395,78	1 066,20	1 204,31

<sup>1/</sup> Bez emerytur i rent realizowanych na mocy umów międzynarodowych, bez emerytur i rent osób posiadających prawo także do świadczenia rolniczego oraz bez rent wypadkowych finansowanych z FUS a wypłacanych przez MON, MSWiA i MS.

<sup>2/</sup> Przyporządkowanie do województwa według siedziby oddziału ZUS dokonującego wypłaty emerytury bądź renty dla danego świadczeniobiorcy.

**TABL. 8. ( 29). PRZECIĘTNA EMERYTURA-RENTA WEDŁUG WOJEWÓDZTW  
W OKRESIE IV - VI 2008 R.**

WOJEWÓDZTWA	Ogółem	Emerytury	Renty z tytułu niezdolności do pracy	Renty rodzinne
	w złotych			
<b>OGÓŁEM<sup>1/2/</sup></b>	<b>1 385,08</b>	<b>1 488,58</b>	<b>1 112,18</b>	<b>1 302,28</b>
Dolnośląskie	1 409,08	1 480,83	1 225,57	1 326,34
Kujawsko-pomorskie	1 272,77	1 396,55	970,73	1 192,48
Lubelskie	1 216,44	1 333,78	1 011,18	1 114,58
Lubuskie	1 250,79	1 358,35	1 051,16	1 162,99
Łódzkie	1 292,31	1 388,98	968,32	1 190,15
Małopolskie	1 339,41	1 437,09	1 119,55	1 260,82
Mazowieckie	1 416,22	1 526,19	1 057,34	1 256,66
Opolskie	1 359,15	1 428,10	1 131,11	1 248,75
Podkarpackie	1 176,96	1 285,15	928,58	1 101,01
Podlaskie	1 256,89	1 331,30	1 061,74	1 127,38
Pomorskie	1 380,11	1 477,02	1 144,40	1 290,30
Śląskie	1 744,23	1 835,67	1 462,66	1 687,76
Świętokrzyskie	1 238,93	1 337,11	985,69	1 138,35
Warmińsko-mazurskie	1 245,35	1 359,22	1 015,08	1 144,37
Wielkopolskie	1 309,66	1 444,50	1 033,48	1 247,87
Zachodniopomorskie	1 337,77	1 441,53	1 095,22	1 237,93

<sup>1/</sup> Bez emerytur i rent realizowanych na mocy umów międzynarodowych, bez emerytur i rent osób posiadających prawo także do świadczenia rolniczego oraz bez rent wypadkowych finansowanych z FUS a wypłacanych przez MON, MSWiA i MS.

<sup>2/</sup> Przynależność do województwa według siedziby oddziału ZUS dokonującego wypłaty emerytury bądź renty dla danego świadczeniobiorcy.

**TABL. 9. ( 30). KWOTA WYPŁAT EMERYTUR I RENT WEDŁUG WOJEWÓDZTW  
W OKRESIE I - VI 2008 R.**

WOJEWÓDZTWA	Ogółem	Emerytury	Renty z tytułu niezdolności do pracy	Renty rodzinne
	w tysiącach złotych			
<b>OGÓŁEM<sup>1/2/</sup></b>	<b>59 330 956,1</b>	<b>40 516 090,3</b>	<b>9 140 220,7</b>	<b>9 674 645,1</b>
Dolnośląskie	5 024 477,0	3 437 693,6	801 019,4	785 764,0
Kujawsko-pomorskie	2 803 565,1	1 876 154,1	438 283,6	489 127,4
Lubelskie	2 491 710,4	1 594 015,4	541 302,1	356 392,9
Lubuskie	1 442 402,7	921 974,6	304 307,4	216 120,7
Łódzkie	3 971 381,0	2 919 590,6	468 985,9	582 804,5
Małopolskie	5 013 682,1	3 306 788,8	901 076,9	805 816,4
Mazowieckie	7 775 469,7	5 846 690,5	859 499,5	1 069 279,7
Opolskie	1 429 245,2	1 040 823,3	149 065,0	239 356,9
Podkarpackie	2 605 510,0	1 742 399,9	449 592,4	413 517,7
Podlaskie	1 241 627,2	899 886,8	172 025,2	169 715,2
Pomorskie	3 281 857,2	2 194 937,5	517 462,4	569 457,3
Śląskie	11 382 269,1	7 613 946,1	1 614 741,7	2 153 581,3
Świętokrzyskie	1 688 316,1	1 163 266,5	238 686,5	286 363,1
Warmińsko-mazurskie	1 787 955,5	1 173 160,6	328 907,5	285 887,4
Wielkopolskie	4 808 068,6	3 031 486,8	919 157,8	857 424,0
Zachodniopomorskie	2 583 419,2	1 753 275,2	436 107,4	394 036,6

<sup>1/</sup> Bez emerytur i rent realizowanych na mocy umów międzynarodowych, bez emerytur i rent osób posiadających prawo także do świadczenia rolniczego oraz bez rent wypadkowych finansowanych z FUS a wypłacanych przez MON, MSWiA i MS.

<sup>2/</sup> Przyporządkowanie do województwa według siedziby oddziału ZUS dokonującego wypłaty emerytury bądź renty dla danego świadczeniobiorcy.

**TABL. 10. ( 31). KWOTA WYPŁAT EMERYTUR I RENT WEDŁUG WOJEWÓDZTW  
W OKRESIE IV - VI 2008 R.**

WOJEWÓDZTWA	Ogółem	Emerytury	Renty z tytułu niezdolności do pracy	Renty rodzinne
	w tysiącach złotych			
<b>OGÓŁEM<sup>1/2/</sup></b>	<b>30 643 191,9</b>	<b>21 005 753,6</b>	<b>4 663 213,8</b>	<b>4 974 224,5</b>
Dolnośląskie	2 594 136,8	1 781 926,1	408 372,5	403 838,2
Kujawsko-pomorskie	1 448 763,2	974 240,7	223 118,5	251 404,0
Lubelskie	1 286 673,2	827 323,8	276 060,4	183 289,0
Lubuskie	745 095,2	478 592,4	155 385,2	111 117,6
Łódzkie	2 051 853,8	1 514 536,9	238 363,4	298 953,5
Małopolskie	2 585 150,1	1 710 291,6	460 489,4	414 369,1
Mazowieckie	4 017 950,9	3 030 651,3	437 814,4	549 485,2
Opolskie	740 623,7	541 687,9	75 665,7	123 270,1
Podkarpackie	1 345 609,7	903 409,5	229 448,4	212 751,8
Podlaskie	642 097,9	467 306,5	87 661,6	87 129,8
Pomorskie	1 695 121,6	1 138 906,9	264 126,7	292 088,0
Śląskie	5 874 963,9	3 939 218,4	826 523,7	1 109 221,8
Świętokrzyskie	872 608,7	603 520,3	121 849,7	147 238,7
Warmińsko-mazurskie	923 320,3	608 790,0	167 704,5	146 825,8
Wielkopolskie	2 484 663,0	1 575 334,6	468 614,6	440 713,8
Zachodniopomorskie	1 334 559,9	910 016,7	222 015,1	202 528,1

<sup>1/</sup> Bez emerytur i rent realizowanych na mocy umów międzynarodowych, bez emerytur i rent osób posiadających prawo także do świadczenia rolniczego oraz bez rent wypadkowych finansowanych z FUS a wypłacanych przez MON, MSWiA i MS.

<sup>2/</sup> Przynależność do województwa według siedziby oddziału ZUS dokonującego wypłaty emerytury bądź renty dla danego świadczeniobiorcy.



**TABL. 11. ( 32). WYDANE DECYZJE O PRYZNANIE EMERYTUR I RENT<sup>1/</sup> WEDŁUG RODZAJÓW ŚWIADCZEŃ**

WYSZCZEGÓLNIENIE	2007	2008			
	I - VI	I - III	IV - VI	I - VI	
	w liczbach bezwzględnych				I - VI 2007 = 100
<b>OGÓŁEM</b>	<b>337 688</b>	<b>156 689</b>	<b>232 393</b>	<b>389 082</b>	<b>115,2</b>
Emerytury	226 879	103 997	182 350	286 347	126,2
Renty z tytułu niezdolności do pracy	58 310	26 092	24 848	50 940	87,4
Renty rodzinne	52 499	26 600	25 195	51 795	98,7

<sup>1/</sup> Bez decyzji w sprawie świadczeń realizowanych na mocy umów międzynarodowych oraz w sprawie rent socjalnych.

**TABL. 12. ( 33). DECYZJE I UMORZENIA W SPRAWACH WNIOSKÓW PIERWSZORAZOWYCH O EMERYTURY I RENTY<sup>1/</sup> WEDŁUG RODZAJÓW ŚWIADCZEŃ W OKRESIE I - VI 2008 R.**

WYSZCZEGÓLNIENIE	Decyzje i umorzenia ogółem	Decyzje			Wnioski umorzone <sup>2/</sup>	
		razem	przyznające	odmowne		
	w liczbach bezwzględnych				w % ogółu wydanych decyzji	w liczbach bezwzględnych
<b>OGÓŁEM</b>	<b>398 631</b>	<b>389 082</b>	<b>307 216</b>	<b>81 866</b>	<b>21,0</b>	<b>9 549</b>
Emerytury	293 109	286 347	234 405	51 942	18,1	6 762
Renty z tytułu niezdolności do pracy	52 697	50 940	25 829	25 111	49,3	1 757
Renty rodzinne	52 825	51 795	46 982	4 813	9,3	1 030

<sup>1/</sup> Bez decyzji w sprawie świadczeń realizowanych na mocy umów międzynarodowych oraz w sprawie rent socjalnych.

<sup>2/</sup> Łącznie z wnioskami przekazywanymi do innych jednostek w ramach ZUS.

**TABL. 13. ( 34). DECYZJE PRYZNAJĄCE WYDANE W SPRAWACH WNIOSKÓW PIERWSZORAZOWYCH O EMERYTURY I RENTY<sup>1/</sup> WEDŁUG WOJEWÓDZTW W OKRESIE I - VI 2008 R.**

WOJEWÓDZTWA	Decyzje przyznające:			
	ogółem	emerytury	renty z tytułu niezdolności do pracy	renty rodzinne
<b>OGÓŁEM<sup>2/</sup></b>	<b>307 216</b>	<b>234 405</b>	<b>25 829</b>	<b>46 982</b>
Dolnośląskie	26 969	20 938	1 946	4 085
Kujawsko-pomorskie	17 437	13 292	1 632	2 513
Lubelskie	14 998	10 964	1 705	2 329
Lubuskie	8 260	6 321	731	1 208
Łódzkie	23 436	18 665	1 653	3 118
Małopolskie	21 501	15 743	1 802	3 956
Mazowieckie	39 711	31 373	3 044	5 294
Opolskie	9 093	7 491	425	1 177
Podkarpackie	13 210	9 593	1 221	2 396
Podlaskie	7 326	5 933	378	1 015
Pomorskie	17 774	13 754	1 419	2 601
Śląskie	43 306	32 651	3 039	7 616
Świętokrzyskie	9 328	7 081	645	1 602
Warmińsko-mazurskie	11 048	8 077	1 240	1 731
Wielkopolskie	28 604	20 823	3 500	4 281
Zachodniopomorskie	15 215	11 706	1 449	2 060

<sup>1/</sup> Bez decyzji w sprawie świadczeń realizowanych na mocy umów międzynarodowych.

<sup>2/</sup> Przyporządkowanie do województwa według siedziby oddziału ZUS dokonującego wypłaty emerytury bądź renty dla danego świadczeniobiorcy.

**TABL. 14. ( 35). DECYZJE PRYZNAJĄCE WYDANE W SPRAWACH WNIOSKÓW PIERWSZORAZOWYCH O EMERYTURY I RENTY<sup>1/</sup> WEDŁUG WOJEWÓDZTW W OKRESIE IV - VI 2008 R.**

WOJEWÓDZTWA	Decyzje przyznające:			
	ogółem	emerytury	renty z tytułu niezdolności do pracy	renty rodzinne
<b>OGÓŁEM<sup>2/</sup></b>	<b>196 067</b>	<b>160 676</b>	<b>12 534</b>	<b>22 857</b>
Dolnośląskie	17 217	14 359	908	1 950
Kujawsko-pomorskie	11 217	9 201	786	1 230
Lubelskie	9 007	7 134	783	1 090
Lubuskie	5 437	4 490	378	569
Łódzkie	15 556	13 267	790	1 499
Małopolskie	13 035	10 299	859	1 877
Mazowieckie	26 003	21 872	1 524	2 607
Opolskie	6 317	5 505	202	610
Podkarpackie	8 520	6 730	575	1 215
Podlaskie	4 724	4 074	172	478
Pomorskie	11 694	9 665	719	1 310
Śląskie	26 464	21 284	1 466	3 714
Świętokrzyskie	5 902	4 766	338	798
Warmińsko-mazurskie	6 710	5 311	601	798
Wielkopolskie	18 505	14 692	1 713	2 100
Zachodniopomorskie	9 759	8 027	720	1 012

<sup>1/</sup> Bez decyzji w sprawie świadczeń realizowanych na mocy umów międzynarodowych.<sup>2/</sup> Przyporządkowanie do województwa według siedziby oddziału ZUS dokonującego wypłaty emerytury bądź renty dla danego świadczeniobiorcy.

**TABL. 15. ( 36). POLSKIE ŚWIADCZENIA EMERYTALNO-RENTOWE WYPŁACONE PRZEZ JEDNOSTKI ZUS REALIZUJĄCE UMOWY MIĘDZYNARODOWE<sup>1/</sup> W OKRESIE I - VI 2008 R.**

WYSZCZEGÓLNIENIE	Liczba wypłat <sup>2/</sup>	Kwota wypłat w tys. zł	Przeciętna emerytura-renta w zł
<b>Wypłaty ogółem</b>	<b>46 099</b>	<b>259 183,0</b>	<b>937,05</b>
z tego:			
<b>wypłaty w kraju</b>	<b>22 819</b>	<b>144 532,9</b>	<b>1 055,64</b>
<b>wypłaty (transfery) za granicę razem</b>	<b>23 280</b>	<b>114 650,1</b>	<b>820,81</b>
z tego:			
<b>do państw UE/EOG</b>	<b>19 870</b>	<b>95 801,3</b>	<b>803,57</b>
z tego:			
Austria	964	3 029,0	523,60
Belgia	411	1 538,6	624,18
Bułgaria	247	482,7	326,39
Cypr	3	10,0	554,70
Czechy	2 887	6 114,3	352,94
Dania	62	302,3	817,04
Estonia	1	2,9	491,29
Finlandia	23	54,6	392,51
Francja	3 568	11 925,9	557,08
Grecja	688	4 402,6	1 066,78
Hiszpania	57	324,0	947,33
Holandia	101	529,3	870,51
Irlandia	5	34,5	1 188,79
Litwa	29	118,8	679,00
Luksemburg	15	41,3	464,40
Łotwa	10	12,7	211,73
Niemcy	8 813	60 349,4	1 141,17
Portugalia	2	8,1	672,20
Rumunia	1	14,7	2 937,06
Słowacja	396	668,2	281,21
Słowenia	20	45,9	379,07
Szwecja	938	3 310,4	588,41
Węgry	321	848,8	440,48
Wielka Brytania	176	1 009,2	953,87
Włochy	88	459,6	872,04
Liechtenstein	2	8,8	804,16
Norwegia	42	154,7	621,34
<b>do Szwajcarii</b>	<b>60</b>	<b>318,0</b>	<b>880,95</b>
<b>do państw, z którymi Polskę łączą umowy dwustronne o zabezpieczeniu społecznym poza UE/EOG</b>	<b>3 350</b>	<b>18 530,8</b>	<b>921,98</b>

<sup>1/</sup> Bez wypłat świadczeń specjalnych (NZSS).<sup>2/</sup> Przeciętna miesięczna.**TABL. 16. ( 36a). WYPŁATY ŚWIADCZEŃ SPECJALNYCH (NZSS) DLA POLSKICH KOMBATANTÓW I OSÓB REPRESJONOWANYCH ZAMIESZKAŁYCH ZA GRANICĄ (REALIZOWANYCH NA PODSTAWIE DECYZJI PREMIERA RP)<sup>1/</sup> W OKRESIE I - VI 2008R.**

WYSZCZEGÓLNIENIE	Liczba wypłat <sup>2/</sup>	Kwota wypłat w tys. zł	Przeciętna wypłata w zł
<b>Wypłaty ogółem</b>	<b>1 795</b>	<b>1 735,7</b>	<b>483,61</b>
z tego:			
<b>wypłaty do państw UE/EOG razem</b>	<b>145</b>	<b>139,8</b>	<b>483,57</b>
z tego:			
Estonia	1	1,0	520,24
Litwa	112	105,5	472,96
Łotwa	32	33,3	519,43
<b>wypłaty do innych państw poza UE/EOG razem</b>	<b>1 650</b>	<b>1 595,9</b>	<b>483,62</b>

<sup>1/</sup> Świadczenia płatne kwartalnie przez CBOUM w wysokości 24% kwoty bazowej przekazywane kombatantom polskim za pośrednictwem placówek konsularnych RP.<sup>2/</sup> Przeciętna kwartalna.

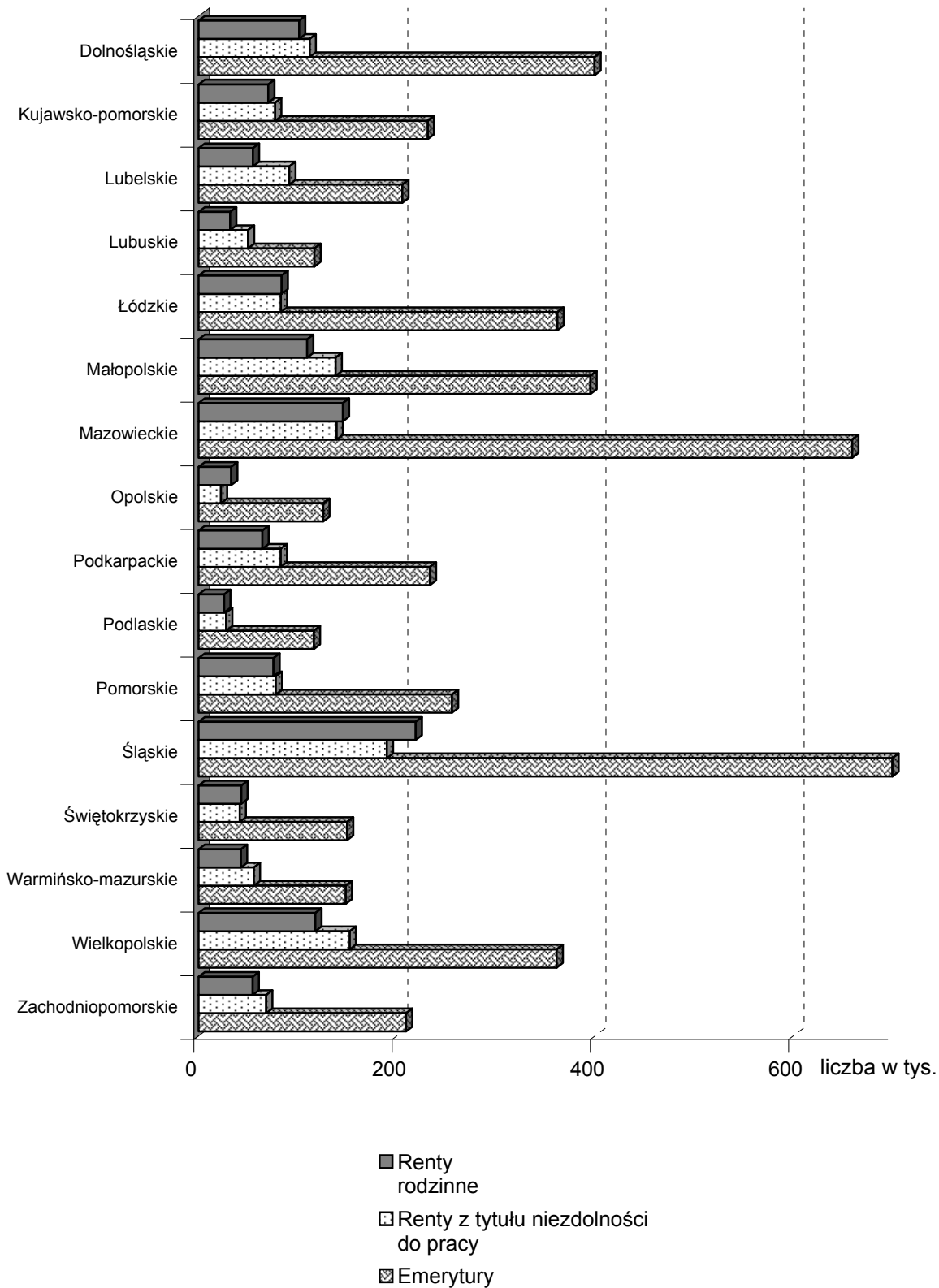
**TABL. 17. ( 37). ŚWIADCZENIA EMERYTALNO-RENTOWE PRZEKAZYWANE PRZEZ ZAGRANICZNE INSTYTUCJE UBEZPIECZENIOWE OSOBOM UPRAWNIIONYM DO RENT ZAGRANICZNYCH ZA POŚREDNICTWEM ZUS W OKRESIE I - VI 2008 R.**

KRAJ	Przeciętna miesięczna liczba rent (wpłat)	Waluta	Kwota wpłat w walucie obcej w tys.	Przeciętna miesięczna wpłata w walucie obcej
Białoruś	76	USD	26,7	59,01
Brazylia	7	EURO	12,9	306,67
Czarnogóra	1	USD	1,2	172,86
Francja	246	EURO	125,5	84,92
Niemcy	3 977	EURO	5 340,1	223,81
Serbia i Wojwodina	33	USD	52,0	261,51
Ukraina	95	USD	32,4	56,86

**TABL. 18. ( 38). ZASIŁKI POGRZEBOWE PO EMERYTACH, RENCISTACH I CZŁONKACH ICH RODZIN WYPŁACONE PRZEZ JEDNOSTKI ZUS REALIZUJĄCE UMOWY MIĘDZYNARODOWE W OKRESIE I - VI 2008 R.**

WYSZCZEGÓLNIENIE	Liczba zasiłków	Kwota wypłat w tys. zł	Przeciętna wysokość zasiłku w zł
<b>Wypłaty ogółem</b>	<b>569</b>	<b>3 111,8</b>	<b>5 468,93</b>
z tego:			
<b>wypłaty w kraju</b>	<b>446</b>	<b>2 463,0</b>	<b>5 522,48</b>
<b>wypłaty (transfery) za granicę razem</b>	<b>123</b>	<b>648,8</b>	<b>5 274,77</b>
z tego:			
<b>do państw UE/EOG</b>	<b>84</b>	<b>447,3</b>	<b>5 324,98</b>
z tego:			
Austria	2	11,2	5 608,97
Belgia	1	5,8	5 799,66
Francja	13	70,6	5 428,14
Hiszpania	1	5,4	5 406,82
Litwa	1	5,3	5 325,02
Niemcy	63	334,0	5 301,57
Szwecja	2	10,4	5 173,80
Wielka Brytania	1	4,6	4 637,06
<b>do Szwajcarii</b>	<b>-</b>	<b>-</b>	<b>-</b>
<b>do państw, z którymi Polskę łączą umowy dwustronne o zabezpieczeniu społecznym poza UE/EOG</b>	<b>39</b>	<b>201,5</b>	<b>5 166,62</b>

### Przeciętna miesięczna liczba emerytów i rencistów według województw w okresie I-VI 2008 r.



# DZIAŁALNOŚĆ LEKARZY ORZECZNIKÓW I KOMISJI LEKARSKICH ZAKŁADU

**TABL. 1. ( 39). ORZECZENIA WYDANE PRZEZ LEKARZY ORZECZNIKÓW I KOMISJE LEKARSKIE  
ZAKŁADU W OKRESIE I - VI 2008 R.**

RODZAJ ORZECZENIA	Liczba wydanych orzeczeń					
	ogółem	%	z tego przez:			
			lekarza orzecznika	%	komisje lekarskie Zakładu	%
<b>O G Ó Ł E M</b>	<b>642 130</b>	<b>x</b>	<b>596 883</b>	<b>x</b>	<b>45 247</b>	<b>x</b>
<b>ORZECZENIA PIERWSZORAZOWE DLA CELOW RENTOWYCH RAZEM</b>	<b>124 420</b>	<b>100,0</b>	<b>113 641</b>	<b>100,0</b>	<b>10 779</b>	<b>100,0</b>
w tym z jednoczesnym ustaleniem potrzeby rehabilitacji leczniczej	12 011	9,7	11 983	10,5	28	0,3
z tego ustalające:						
Niezdolność do samodzielnej egzystencji	2 460	2,0	2 260	2,0	200	1,9
Całkowitą niezdolność do pracy	11 504	9,2	10 622	9,3	882	8,2
Brak całkowitej niezdolności do pracy	1 212	1,0	839	0,7	373	3,5
Częściową niezdolność do pracy	15 061	12,1	13 630	12,0	1 431	13,3
Celowość przekwalifikowania zawodowego	101	0,1	72	0,1	29	0,3
Uprawnienia do świadczenia rehabilitacyjnego	72 525	58,3	71 444	62,9	1 081	10,0
Brak niezdolności do pracy	21 557	17,3	14 774	13,0	6 783	62,8
<b>ORZECZENIA PONOWNE DLA CELÓW RENTOWYCH RAZEM</b>	<b>237 037</b>	<b>100,0</b>	<b>215 533</b>	<b>100,0</b>	<b>21 504</b>	<b>100,0</b>
w tym z jednoczesnym ustaleniem potrzeby rehabilitacji leczniczej	10 072	4,2	10 049	4,7	23	0,1
z tego ustalające:						
Niezdolność do samodzielnej egzystencji	14 137	6,0	13 567	6,3	570	2,7
Brak niezdolności do samodzielnej egzystencji	5 183	2,2	4 248	2,0	935	4,3
Całkowitą niezdolność do pracy	43 029	18,2	41 507	19,3	1 522	7,1
Brak całkowitej niezdolności do pracy	9 958	4,2	7 680	3,6	2 278	10,6
Częściową niezdolność do pracy	114 693	48,4	110 728	51,2	3 965	18,4
Celowość przekwalifikowania zawodowego	327	0,1	219	0,1	108	0,5
Uprawnienia do świadczenia rehabilitacyjnego	19 280	8,1	18 707	8,7	573	2,7
Brak niezdolności do pracy	30 430	12,8	18 877	8,8	11 553	53,7
<b>ORZECZENIA PIERWSZORAZOWE I PONOWNE W SPRAWACH O PRYZNANIE DODATKU PIELĘGNACYJNEGO EMERYTOM RAZEM</b>	<b>35 993</b>	<b>100,0</b>	<b>33 361</b>	<b>100,0</b>	<b>2 632</b>	<b>100,0</b>
w tym ustalające:						
Niezdolność do samodzielnej egzystencji	25 165	69,9	24 612	73,8	553	21,0
<b>ORZECZENIA POWYPADKOWE RAZEM</b>	<b>57 731</b>	<b>100,0</b>	<b>52 112</b>	<b>100,0</b>	<b>5 619</b>	<b>100,0</b>
w tym ustalające:						
Uszczerbek na zdrowiu	42 451	73,5	39 326	75,5	3 125	55,6
<b>ORZECZENIA, OPINIE I DODATKOWE BADANIA LEKARSKIE W SPRAWACH ŚWIADCZEŃ PODLEGAJĄCYCH KOORDYNACJI</b>	<b>2 415</b>	<b>100,0</b>	<b>2 153</b>	<b>100,0</b>	<b>262</b>	<b>100,0</b>
w tym:						
na podstawie przepisów prawnych UE	2 406	99,6	2 145	99,6	261	99,6
<b>ORZECZENIA O POTRZEBIE REHABILITACJI LECZNICZEJ NA WNIOSEK LEKARZA LECZĄCEGO<sup>1/</sup></b>	<b>9 111</b>	<b>100,0</b>	<b>9 111</b>	<b>100,0</b>	<b>x</b>	<b>x</b>
w tym:						
stwierdzające potrzebę rehabilitacji	7 739	84,9	7 739	84,9	x	x
<b>ORZECZENIA W ZWIĄZKU Z KONTROLĄ PRAWIDŁOWOŚCI ORZEKANIA O CZASOWEJ NIEZDOLNOŚCI DO PRACY</b>	<b>146 483</b>	<b>100,0</b>	<b>146 483</b>	<b>100,0</b>	<b>x</b>	<b>x</b>
w tym:						
o potrzebie rehabilitacji leczniczej	13 983	9,5	13 983	9,5	x	x
<b>ORZECZENIA PIERWSZORAZOWE I PONOWNE W SPRAWIE RENTY SOCJALNEJ</b>	<b>26 753</b>	<b>100,0</b>	<b>22 660</b>	<b>100,0</b>	<b>4 093</b>	<b>100,0</b>
<b>ORZECZENIA W POZOSTAŁYCH SPRAWACH RAZEM</b>	<b>2 187</b>	<b>100,0</b>	<b>1 829</b>	<b>100,0</b>	<b>358</b>	<b>100,0</b>
w tym ustalające:						
Niezdolność do samodzielnej egzystencji	205	9,4	196	10,7	9	2,5
Całkowitą niezdolność do pracy	369	16,9	328	17,9	41	11,5
Częściową niezdolność do pracy	238	10,9	212	11,6	26	7,3
Brak niezdolności do pracy	251	11,5	159	8,7	92	25,7

<sup>1/</sup>Bez orzeczeń wydanych w wyniku kontroli czasowej niezdolności do pracy.

**TABL. 2. ( 40). ORZECZENIA WYDANE PRZEZ LEKARZY ORZECZNIKÓW I KOMISJE LEKARSKIE ZAKŁADU W OKRESIE IV - VI 2008 R.**

RODZAJ ORZECZENIA	Liczba wydanych orzeczeń					
	ogółem	%	z tego przez:			
			lekarza orzecznika	%	komisje lekarskie Zakładu	%
<b>OGÓŁEM</b>	<b>319 581</b>	<b>x</b>	<b>297 756</b>	<b>x</b>	<b>21 825</b>	<b>x</b>
<b>ORZECZENIA PIERWSZORAZOWE DLA CELOW RENTOWYCH RAZEM</b>	<b>62 072</b>	<b>100,0</b>	<b>56 815</b>	<b>100,0</b>	<b>5 257</b>	<b>100,0</b>
w tym z jednoczesnym ustaleniem potrzeby rehabilitacji leczniczej	6 035	9,7	6 018	10,6	17	0,3
z tego ustalające:						
Niezdolność do samodzielnej egzystencji	1 192	1,9	1 096	1,9	96	1,8
Całkowitą niezdolność do pracy	5 583	9,0	5 130	9,0	453	8,6
Brak całkowitej niezdolności do pracy	562	0,9	384	0,7	178	3,4
Częściową niezdolność do pracy	7 323	11,8	6 650	11,7	673	12,8
Celowość przekwalifikowania zawodowego	38	0,1	28	0,0	10	0,2
Uprawnienia do świadczenia rehabilitacyjnego	36 787	59,2	36 227	63,9	560	10,7
Brak niezdolności do pracy	10 587	17,1	7 300	12,8	3 287	62,5
<b>ORZECZENIA PONOWNE DLA CELÓW RENTOWYCH RAZEM</b>	<b>116 631</b>	<b>100,0</b>	<b>106 350</b>	<b>100,0</b>	<b>10 281</b>	<b>100,0</b>
w tym z jednoczesnym ustaleniem potrzeby rehabilitacji leczniczej	5 032	4,3	5 019	4,7	13	0,1
z tego ustalające:						
Niezdolność do samodzielnej egzystencji	6 960	6,0	6 683	6,3	277	2,7
Brak niezdolności do samodzielnej egzystencji	2 628	2,3	2 178	2,0	450	4,4
Całkowitą niezdolność do pracy	21 326	18,3	20 584	19,4	742	7,2
Brak całkowitej niezdolności do pracy	5 080	4,4	3 938	3,7	1 142	11,1
Częściową niezdolność do pracy	55 840	47,8	54 027	50,8	1 813	17,6
Celowość przekwalifikowania zawodowego	153	0,1	108	0,1	45	0,4
Uprawnienia do świadczenia rehabilitacyjnego	9 662	8,3	9 386	8,8	276	2,7
Brak niezdolności do pracy	14 982	12,8	9 446	8,9	5 536	53,9
<b>ORZECZENIA PIERWSZORAZOWE I PONOWNE W SPRAWACH O PRYZNANIE DODATKU PIELĘGNACYJNEGO EMERYTOM RAZEM</b>	<b>18 122</b>	<b>100,0</b>	<b>16 812</b>	<b>100,0</b>	<b>1 310</b>	<b>100,0</b>
w tym ustalające:						
Niezdolność do samodzielnej egzystencji	12 367	68,2	12 126	72,1	241	18,4
<b>ORZECZENIA POWYPADKOWE RAZEM</b>	<b>28 053</b>	<b>100,0</b>	<b>25 359</b>	<b>100,0</b>	<b>2 694</b>	<b>100,0</b>
w tym ustalające:						
Uszczerbek na zdrowiu	20 859	74,4	19 332	76,2	1 527	56,7
<b>ORZECZENIA, OPINIE I DODATKOWE BADANIA LEKARSKIE W SPRAWACH ŚWIADCZEŃ PODLEGAJĄCYCH KOORDYNACJI</b>	<b>1 225</b>	<b>100,0</b>	<b>1 097</b>	<b>100,0</b>	<b>128</b>	<b>100,0</b>
w tym:						
na podstawie przepisów prawnych UE	1 222	99,8	1 094	99,7	128	100,0
<b>ORZECZENIA O POTRZEBIE REHABILITACJI LECZNICZEJ NA WNIOSEK LEKARZA LECZĄCEGO<sup>1/</sup></b>	<b>4 852</b>	<b>100,0</b>	<b>4 852</b>	<b>100,0</b>	<b>x</b>	<b>x</b>
w tym:						
stwierdzające potrzebę rehabilitacji	4 129	85,1	4 129	85,1	x	x
<b>ORZECZENIA W ZWIĄZKU Z KONTROLĄ PRAWIDŁOWOŚCI ORZEKANIA O CZASOWEJ NIEZDOLNOŚCI DO PRACY</b>	<b>74 220</b>	<b>100,0</b>	<b>74 220</b>	<b>100,0</b>	<b>x</b>	<b>x</b>
w tym:						
o potrzebie rehabilitacji leczniczej	7 517	10,1	7 517	10,1	x	x
<b>ORZECZENIA PIERWSZORAZOWE I PONOWNE W SPRAWIE RENTY SOCJALNEJ</b>	<b>13 317</b>	<b>100,0</b>	<b>11 341</b>	<b>100,0</b>	<b>1 976</b>	<b>100,0</b>
<b>ORZECZENIA W POZOSTAŁYCH SPRAWACH RAZEM</b>	<b>1 089</b>	<b>100,0</b>	<b>910</b>	<b>100,0</b>	<b>179</b>	<b>100,0</b>
w tym ustalające:						
Niezdolność do samodzielnej egzystencji	105	9,6	101	11,1	4	2,2
Całkowitą niezdolność do pracy	187	17,2	164	18,0	23	12,8
Częściową niezdolność do pracy	116	10,7	100	11,0	16	8,9
Brak niezdolności do pracy	121	11,1	77	8,5	44	24,6

<sup>1/</sup> Bez orzeczeń wydanych w wyniku kontroli czasowej niezdolności do pracy.



TABL. 3. ( 41). ORZECZENIA WYDANE PRZEZ LEKARZY ORZECZNIKÓW W OKRESIE IV - VI 2008 R.

RODZAJ ORZECZENIA	Liczba wydanych orzeczeń		
	2008		
	I - III	IV - VI	
	w liczbach bezwzględnych		I - III 2008 = 100
<b>O G Ó Ł E M</b>	<b>299 127</b>	<b>297 756</b>	<b>99,5</b>
<b>ORZECZENIA PIERWSZORAZOWE DLA CELÓW RENTOWYCH RAZEM</b>	<b>56 826</b>	<b>56 815</b>	<b>100,0</b>
w tym z jednoczesnym ustaleniem potrzeby rehabilitacji leczniczej	5 965	6 018	100,9
z tego ustalające:			
Niezdolność do samodzielnej egzystencji	1 164	1 096	94,2
Całkowitą niezdolność do pracy	5 492	5 130	93,4
Brak całkowitej niezdolności do pracy	455	384	84,4
Częściową niezdolność do pracy	6 980	6 650	95,3
Celowość przekwalifikowania zawodowego	44	28	63,6
Uprawnienia do świadczenia rehabilitacyjnego	35 217	36 227	102,9
Brak niezdolności do pracy	7 474	7 300	97,7
<b>ORZECZENIA PONOWNE DLA CELÓW RENTOWYCH RAZEM</b>	<b>109 183</b>	<b>106 350</b>	<b>97,4</b>
w tym z jednoczesnym ustaleniem potrzeby rehabilitacji leczniczej	5 030	5 019	99,8
z tego ustalające:			
Niezdolność do samodzielnej egzystencji	6 884	6 683	97,1
Brak niezdolności do samodzielnej egzystencji	2 070	2 178	105,2
Całkowitą niezdolność do pracy	20 923	20 584	98,4
Brak całkowitej niezdolności do pracy	3 742	3 938	105,2
Częściową niezdolność do pracy	56 701	54 027	95,3
Celowość przekwalifikowania zawodowego	111	108	97,3
Uprawnienia do świadczenia rehabilitacyjnego	9 321	9 386	100,7
Brak niezdolności do pracy	9 431	9 446	100,2
<b>ORZECZENIA PIERWSZORAZOWE I PONOWNE W SPRAWACH O PRYZNANIE DODATKU PIELĘGNACYJNEGO EMERYTOM RAZEM</b>	<b>16 549</b>	<b>16 812</b>	<b>101,6</b>
w tym ustalające:			
Niezdolność do samodzielnej egzystencji	12 486	12 126	97,1
<b>ORZECZENIA POWYPADKOWE RAZEM</b>	<b>26 753</b>	<b>25 359</b>	<b>94,8</b>
w tym ustalające:			
Uszczerbek na zdrowiu	19 994	19 332	96,7
<b>ORZECZENIA, OPINIE I DODATKOWE BADANIA LEKARSKIE W SPRAWACH ŚWIADCZEŃ PODLEGAJĄCYCH KOORDYNACJI</b>	<b>1 056</b>	<b>1 097</b>	<b>103,9</b>
w tym:			
na podstawie przepisów prawnych UE	1 051	1 094	104,1
<b>ORZECZENIA O POTRZEBIE REHABILITACJI LECZNICZEJ NA WNIOSEK LEKARZA LECZĄCEGO<sup>1/</sup></b>	<b>4 259</b>	<b>4 852</b>	<b>113,9</b>
w tym:			
stwierdzające potrzebę rehabilitacji	3 610	4 129	114,4
<b>ORZECZENIA W ZWIĄZKU Z KONTROLĄ PRAWIDŁOWOŚCI ORZEKANIA O CZASOWEJ NIEZDOLNOŚCI DO PRACY</b>	<b>72 263</b>	<b>74 220</b>	<b>102,7</b>
w tym:			
o potrzebie rehabilitacji leczniczej	6 466	7 517	116,3
<b>ORZECZENIA PIERWSZORAZOWE I PONOWNE W SPRAWIE RENTY SOCJALNEJ</b>	<b>11 319</b>	<b>11 341</b>	<b>100,2</b>
<b>ORZECZENIA W POZOSTAŁYCH SPRAWACH RAZEM</b>	<b>919</b>	<b>910</b>	<b>99,0</b>
w tym ustalające:			
Niezdolność do samodzielnej egzystencji	95	101	106,3
Całkowitą niezdolność do pracy	164	164	100,0
Częściową niezdolność do pracy	112	100	89,3
Brak niezdolności do pracy	82	77	93,9

<sup>1/</sup> Bez orzeczeń wydanych w wyniku kontroli czasowej niezdolności do pracy.

**TABL. 4. ( 42). ORZECZENIA WYDANE PRZEZ KOMISJE LEKARSKIE ZAKŁADU  
W OKRESIE I - VI 2008 R.**

WYSZCZEGÓLNIENIE	Liczba orzeczeń:				
	Ogółem	z tego wydanych w związku:			
		wniesieniem sprzeciwu	ze zgłoszeniem zarzutu wadliwości	w związku z jednoczesnym wniesieniem sprzeciwu i zgłoszeniem zarzutu wadliwości	inne
<b>ORZECZENIA OGÓŁEM</b>	<b>45 247</b>	<b>39 825</b>	<b>4 462</b>	<b>271</b>	<b>689</b>
z tego:					
Zmieniające ustalenie lekarza orzecznika ZUS	12 371	8 399	3 333	173	466
Podtrzymujące orzeczenie lekarza orzecznika ZUS	32 876	31 426	1 129	98	223

**TABL. 5. ( 43). ORZECZENIA WYDANE PRZEZ LEKARZY ORZECZNIKÓW I KOMISJE LEKARSKIE  
ZAKŁADU WEDŁUG WOJEWÓDZTW<sup>1/</sup> W OKRESIE I - VI 2008 R.**

WOJEWÓDZTWA	Liczba orzeczeń:		
	Ogółem	z tego wydanych przez:	
		lekarza orzecznika ZUS	komisje lekarskie Zakładu
<b>OGÓŁEM</b>	<b>642 130</b>	<b>596 883</b>	<b>45 247</b>
Dolnośląskie	49 399	45 584	3 815
Kujawsko-pomorskie	37 534	34 959	2 575
Lubelskie	40 854	38 629	2 225
Lubuskie	21 652	19 557	2 095
Łódzkie	46 606	42 715	3 891
Małopolskie	57 863	53 889	3 974
Mazowieckie	59 200	55 302	3 898
Opolskie	15 419	14 007	1 412
Podkarpackie	34 175	31 797	2 378
Podlaskie	12 061	10 934	1 127
Pomorskie	39 105	36 361	2 744
Śląskie	82 302	77 492	4 810
Świętokrzyskie	22 197	20 737	1 460
Warmińsko-mazurskie	27 067	24 818	2 249
Wielkopolskie	66 620	62 509	4 111
Zachodniopomorskie	30 076	27 593	2 483

<sup>1/</sup>Przyporządkowanie do województwa według oddziału ZUS wydającego orzeczenie.

**TABL. 6. ( 44). ORZECZENIA WYDANE PRZEZ KOMISJE LEKARSKIE ZAKŁADU  
W OKRESIE IV - VI 2008 R.**

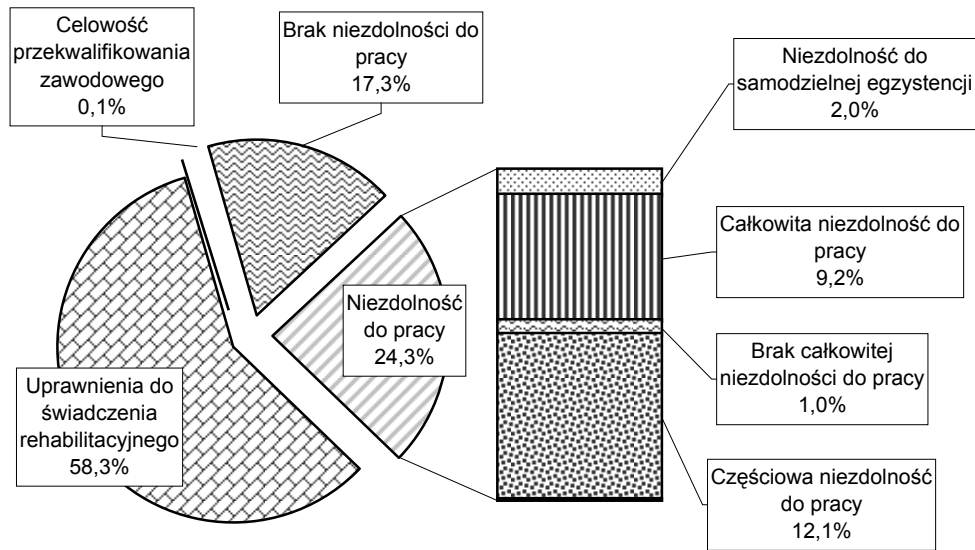
WYSZCZEGÓLNIENIE	Liczba orzeczeń:				
	Ogółem	z tego wydanych w związku:			
		wniesieniem sprzeciwu	ze zgłoszeniem zarzutu wadliwości	w związku z jednoczesnym wniesieniem sprzeciwu i zgłoszeniem zarzutu wadliwości	inne
<b>ORZECZENIA OGÓŁEM</b>	<b>21 825</b>	<b>19 156</b>	<b>2 195</b>	<b>149</b>	<b>325</b>
z tego:					
Zmieniające ustalenie lekarza orzecznika ZUS	5 973	4 000	1 666	89	218
Podtrzymujące orzeczenie lekarza orzecznika ZUS	15 852	15 156	529	60	107

**TABL. 7. ( 45). ORZECZENIA WYDANE PRZEZ LEKARZY ORZECZNIKÓW I KOMISJE LEKARSKIE  
ZAKŁADU WEDŁUG WOJEWÓDZTW<sup>1/</sup> W OKRESIE IV - VI 2008 R.**

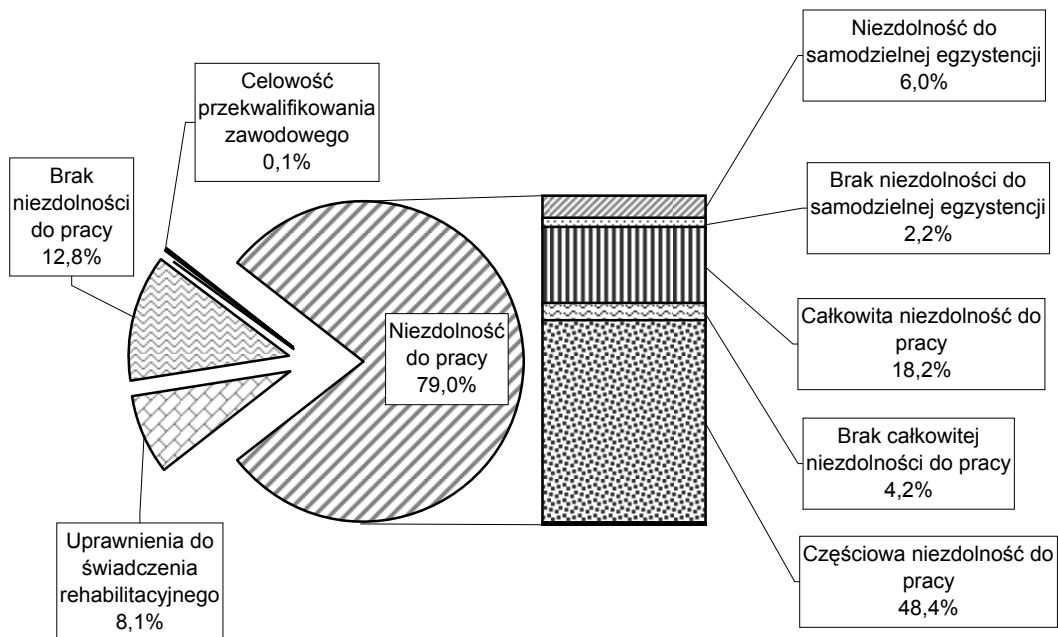
WOJEWÓDZTWA	Liczba orzeczeń:		
	Ogółem	z tego wydanych przez:	
		lekarza orzecznika ZUS	komisje lekarskie Zakładu
<b>OGÓŁEM</b>	<b>319 581</b>	<b>297 756</b>	<b>21 825</b>
Dolnośląskie	24 258	22 556	1 702
Kujawsko-pomorskie	18 310	17 105	1 205
Lubelskie	20 477	19 334	1 143
Lubuskie	11 139	10 083	1 056
Łódzkie	22 639	20 843	1 796
Małopolskie	28 599	26 683	1 916
Mazowieckie	29 358	27 533	1 825
Opolskie	7 920	7 200	720
Podkarpackie	17 217	15 981	1 236
Podlaskie	5 571	5 048	523
Pomorskie	20 064	18 634	1 430
Śląskie	41 226	38 767	2 459
Świętokrzyskie	11 001	10 280	721
Warmińsko-mazurskie	13 768	12 751	1 017
Wielkopolskie	33 001	31 018	1 983
Zachodniopomorskie	15 033	13 940	1 093

<sup>1/</sup> Przyporządkowanie do województwa według oddziału ZUS wydającego orzeczenie.

**Struktura orzeczeń pierwszorazowych wydanych  
przez lekarzy orzeczników i komisje lekarskie Zakładu  
dla celów rentowych w okresie I - VI 2008 r.**



**Struktura orzeczeń ponownych wydanych  
przez lekarzy orzeczników i komisje lekarskie Zakładu  
dla celów rentowych w okresie I - VI 2008 r.**



## REHABILITACJA LECZNICZA

**TABL. 1. ( 46). SKIEROWANIA NA REHABILITACJĘ LECZNICZĄ**

WOJEWÓDZTWA	Liczba osób skierowanych					
	2008					
	I - III			IV - VI		
	Ogółem	na skutek chorób		Ogółem	na skutek chorób	
narządu ruchu		układu krążenia	narządu ruchu		układu krążenia	
<b>OGÓŁEM</b>	<b>20 104</b>	<b>15 668</b>	<b>2 351</b>	<b>22 275</b>	<b>17 492</b>	<b>2 570</b>
Dolnośląskie	2 131	1 853	171	2 178	1 883	179
Kujawsko-pomorskie	1 319	896	150	1 310	987	171
Lubelskie	1 062	827	99	1 197	932	140
Lubuskie	464	369	54	498	374	73
Łódzkie	1 391	1 056	252	1 396	1 097	189
Małopolskie	1 601	1 249	219	1 936	1 501	282
Mazowieckie	1 965	1 662	197	2 226	1 883	217
Opolskie	790	638	82	889	730	74
Podkarpackie	1 117	770	168	1 321	966	156
Podlaskie	522	425	52	544	464	40
Pomorskie	1 521	1 079	230	1 729	1 183	302
Śląskie	2 471	2 074	186	2 885	2 353	233
Świętokrzyskie	389	330	31	487	406	44
Warmińsko-mazurskie	713	557	86	698	521	87
Wielkopolskie	1 788	1 158	309	2 027	1 389	312
Zachodniopomorskie	860	725	65	954	823	71

**TABL. 2. ( 47). SPRAWY ZAKOŃCZONE REHABILITACJĄ LECZNICZĄ WEDŁUG PROFILI REHABILITACJI**

WYSZCZEGÓLNIENIE	Liczba spraw					
	2008					
	I - VI			IV - VI		
	Ogółem	w związku z:		Ogółem	w związku z:	
		wypadkiem przy pracy	chorobą zawodową		wypadkiem przy pracy	chorobą zawodową
<b>Sprawy ogółem</b>	<b>31 319</b>	<b>1 244</b>	<b>32</b>	<b>17 248</b>	<b>695</b>	<b>19</b>
z tego profile rehabilitacji:						
narząd ruchu	23 920	1 206	21	13 141	670	11
układ krążenia	4 098	17	1	2 321	11	1
układ oddechowy	1 040	4	10	596	3	7
schorzenia psychosomatyczne	2 261	17	-	1 190	11	-
inne	-	-	-	-	-	-

**TABL. 3. ( 48). REALIZACJA SPRAW O REHABILITACJĘ LECZNICZĄ WEDŁUG OKRESU POBYTU UBEZPIECZONEGO W OŚRODKU REHABILITACYJNYM**

Okresy pobytu w ośrodku rehabilitacyjnym	2007	2008			
	I - VI	I - III	IV - VI	I - VI	
	w liczbach bezwzględnych				I - VI 2007 = 100
<b>Liczba zakończonych spraw ogółem</b>	<b>34 764</b>	<b>14 071</b>	<b>17 248</b>	<b>31 319</b>	<b>90,1</b>
do 14 dni	782	390	466	856	109,5
15-23 dni	4 750	2 033	2 805	4 838	101,9
24 dni	29 015	11 566	13 783	25 349	87,4
25-28 dni	10	1	62	63	630,0
29-47 dni	172	67	105	172	100,0
48 dni	26	14	26	40	153,8
49 dni i więcej	9	-	1	1	11,1

## SĄDY PRACY

**TABL. 1. ( 49). ODWOŁANIA OD DECYZJI ODDZIAŁÓW ZUS W OKRESIE I - VI 2008 R.**

ODWOŁANIA	Odwołania				
	do załatwienia	zarejestrowane w okresie sprawozdawczym	załatwione ogółem	załatwione w O/ZUS przez wydanie decyzji uwzględniającej roszczenia <sup>1/</sup>	przekazane do sądu
<b>OGÓŁEM</b>	<b>84 241</b>	<b>77 435</b>	<b>79 919</b>	<b>1 712</b>	<b>75 394</b>
z tego w sprawach:					
emerytur i rent razem	53 550	48 716	50 863	899	47 975
emerytur	32 301	29 082	30 993	591	29 548
rent z tytułu niezdolności do pracy	18 111	16 781	16 925	207	15 742
rent rodzinnych	3 138	2 853	2 945	101	2 685
kapitału początkowego	2 052	1 900	1 914	273	1 539
ubezpieczeń społecznych i realizacji dochodów	8 019	7 576	7 542	67	7 341
świadczeń w razie choroby i macierzyństwa	4 248	3 890	3 906	277	3 451
świadczeń rodzinnych	79	57	57	1	55
jednorazowych odszkodowań	2 637	2 397	2 409	54	2 241
rent socjalnych	2 320	2 158	2 177	26	2 045
świadczeń i zasiłków przedemerytalnych	903	789	793	42	723
transferu świadczeń za granicę	1	1	1	-	1
pozostałych	10 432	9 951	10 257	73	10 023

<sup>1/</sup> Łącznie z decyzjami rozpatrującymi nowe okoliczności dotyczące niezdolności do pracy.

**TABL. 2. ( 50). SPOSÓB ROZSTRZYGNIĘCIA ODWOŁAŃ OD DECYZJI ZUS PRZEZ SĄDY PIERWSZEJ INSTANCJI W OKRESIE I - VI 2008 R.**

ORZECZENIA	Liczba wydanych przez sąd orzeczeń	Z tego orzeczenia:			
		uwzględniające odwołania	oddalające, odrzucające odwołania	umarzające postępowanie	uchylenie decyzji i przekazanie do ponownego rozpoznania
<b>OGÓŁEM</b>	<b>77 077</b>	<b>18 421</b>	<b>45 533</b>	<b>12 657</b>	<b>466</b>
z tego w sprawach:					
emerytur i rent razem	52 749	11 588	31 013	9 745	403
emerytur	33 732	6 524	18 535	8 627	46
rent z tytułu niezdolności do pracy	16 439	4 354	10 861	881	343
w tym dotyczących lekarzy orzeczników i komisji lekarskich	14 829	3 868	9 943	679	339
rent rodzinnych	2 578	710	1 617	237	14
kapitału początkowego	1 317	555	433	329	-
ubezpieczeń społecznych i realizacji dochodów	7 122	1 375	4 731	1 012	4
świadczeń w razie choroby i macierzyństwa	4 045	1 186	2 114	731	14
świadczeń rodzinnych	93	27	55	10	1
jednorazowych odszkodowań	2 489	985	1 296	199	9
rent socjalnych	2 069	426	1 552	68	23
świadczeń i zasiłków przedemerytalnych	799	182	503	114	-
transferu świadczeń za granicę	-	-	-	-	-
pozostałych	6 394	2 097	3 836	449	12

**Sposób rozstrzygnięcia przez Sądy Pierwszej Instancji  
odwołań od decyzji ZUS w sprawach emerytur i rent  
w okresie I - VI 2008 r.**

