

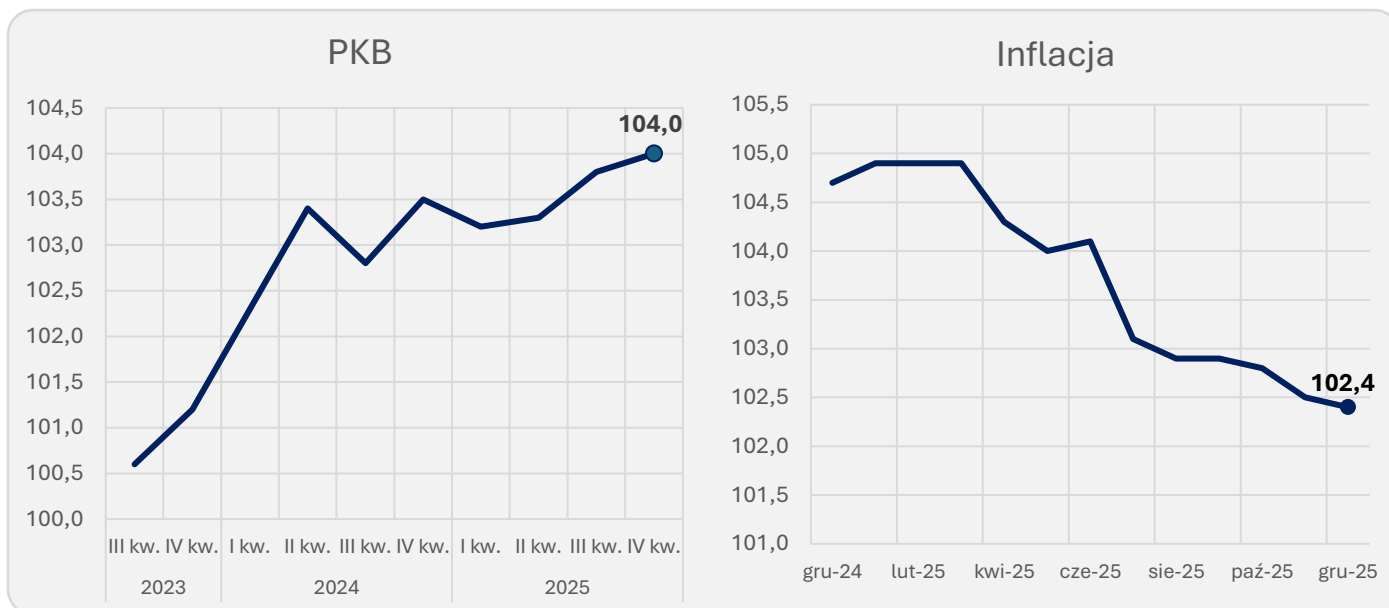
Informacja o sytuacji finansowej

# Funduszu Ubezpieczeń Społecznych

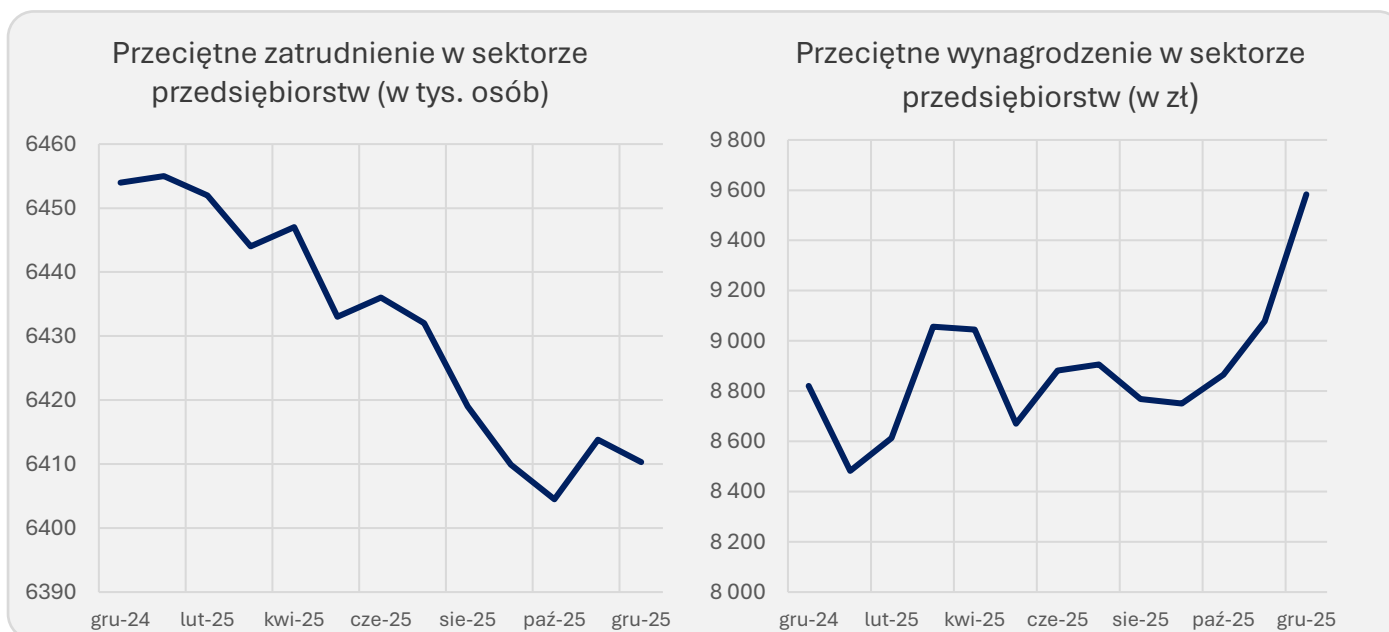
w 2025 r.

## Sytuacja makroekonomiczna

Wzrost gospodarczy w Polsce w 2025 r. według wstępnych szacunków GUS był realnie wyższy o 3,6% niż w roku poprzednim. Szczególnie pozytywnym akcentem był IV kwartał, kiedy to dynamika PKB wyniosła 104,0% w stosunku do analogicznego kwartału roku poprzedniego. Średnioroczny wzrost cen towarów i usług konsumpcyjnych wyniósł 103,6% w ujęciu rok do roku (w grudniu 2025 r. było to 102,4%).

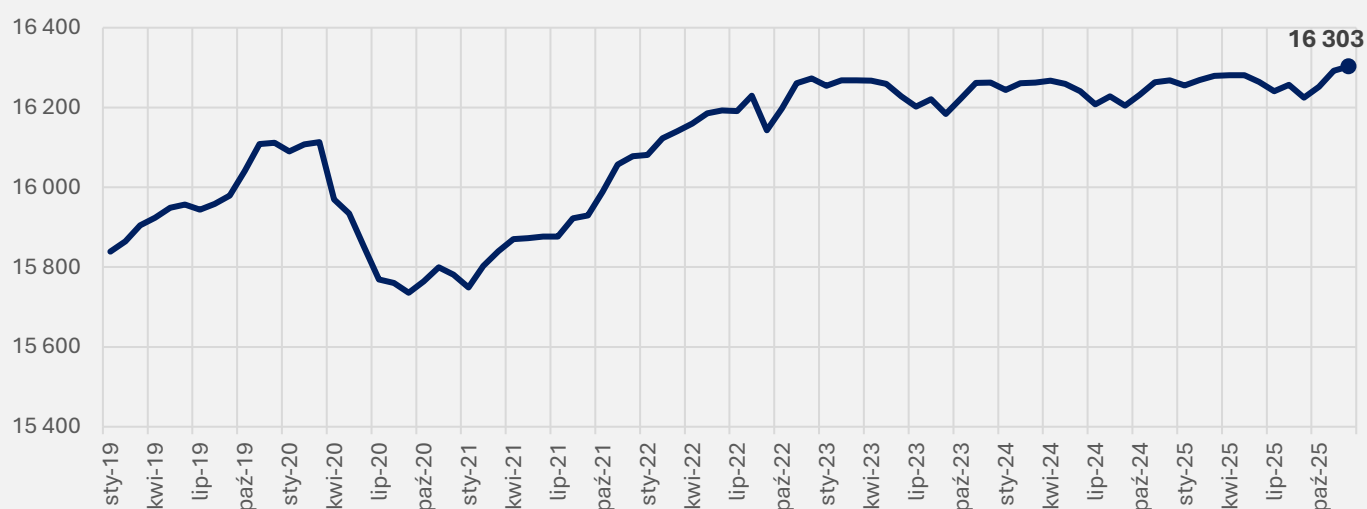


Sytuacja na rynku pracy pozostawała stabilna. Przeciętne miesięczne wynagrodzenie w sektorze przedsiębiorstw było większe niż w grudniu 2024 r. o 8,6% (względem poprzedniego miesiąca wzrosło o 5,6%). Przeciętne zatrudnienie w sektorze przedsiębiorstw było o 0,7% mniejsze niż w grudniu 2024 r.



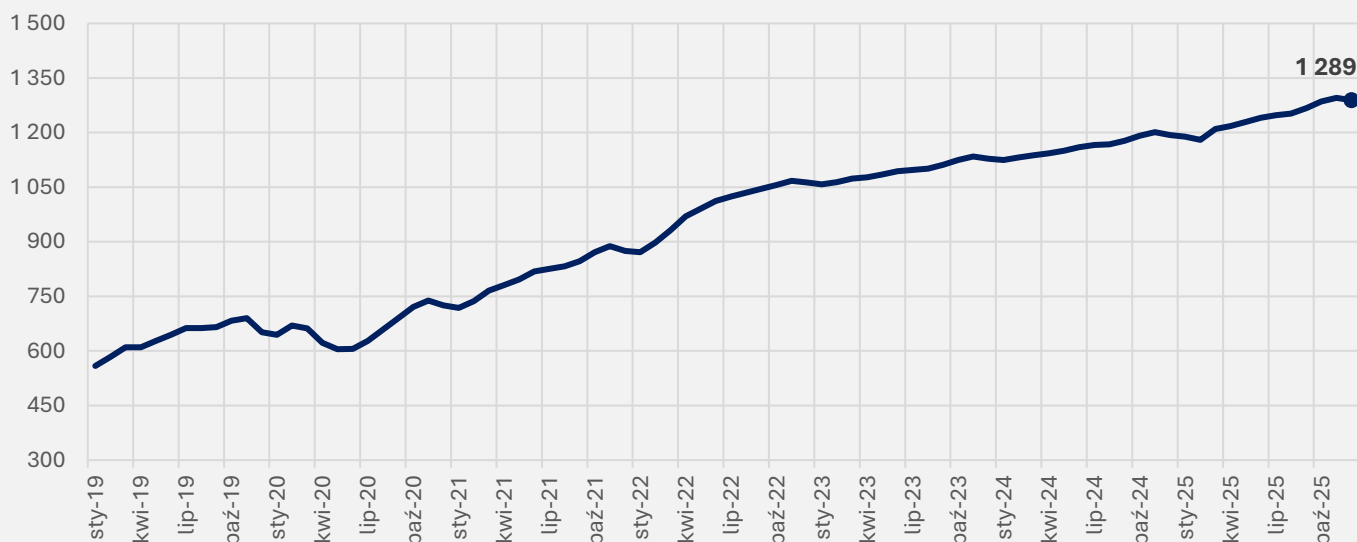
Istotny wpływ na sytuację FUS ma **liczba osób ubezpieczonych**, za które są odprowadzane składki. Do ubezpieczeń emerytalnego i rentowych na koniec grudnia 2025 r. było zgłoszonych **16 302,8 tys. osób**, czyli o 34,5 tys. więcej niż rok wcześniej. Najliczniejszą grupę stanowili pracownicy (70,9%), a w dalszej kolejności osoby prowadzące działalność gospodarczą i osoby z nimi współpracujące (11,3%) oraz osoby wykonujące pracę na podstawie umów: zlecenia, agencyjnej lub o świadczenie usług (9,0%).

Liczba ubezpieczonych w ZUS (w tys. osób)



**Liczba cudzoziemców** pracujących w naszym kraju i objętych polskim systemem ubezpieczeń społecznych w grudniu br. stanowiła 7,9% wszystkich ubezpieczonych i wyniosła **1 289 tys.**, tj. o 95,8 tys. więcej niż rok wcześniej. W liczbie tej 56,8% osób było pracownikami, 36,5% wykonywało pracę na podstawie umowy agencyjnej, zlecenia lub o świadczenie usług, pozostali zaś byli objęci ubezpieczeniami z innych tytułów.

Cudzoziemcy zarejestrowani w ZUS (w tys. osób)

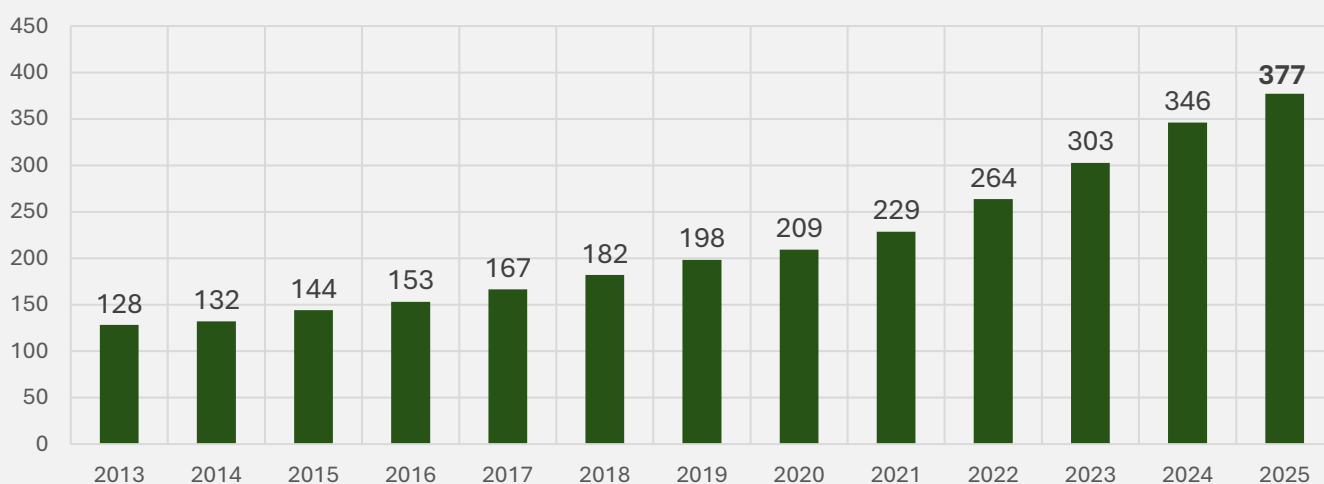


## Przychody FUS

**Przychody FUS w 2025 r. wyniosły 458,2 mld zł.**

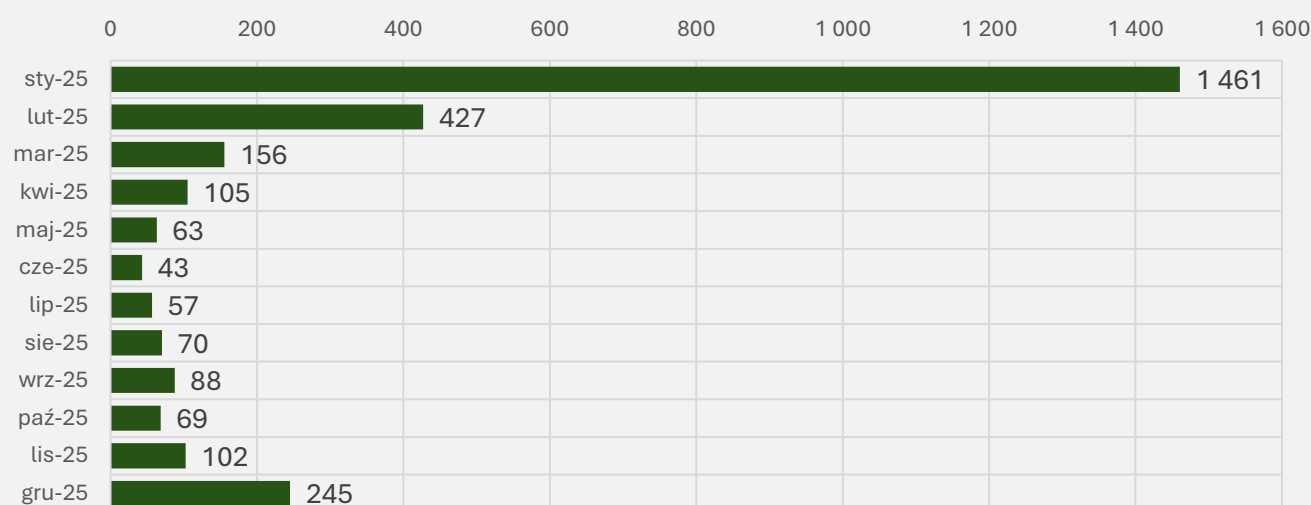
Największym źródłem przychodów są **składki na ubezpieczenia społeczne**, które w 2025 r. wyniosły **377,2 mld zł**, i wzrosły w stosunku do 2024 r. o 9,0%.

Składki na ubezpieczenia społeczne (przypis, w mld zł)



Wzrost składek zawdzięczamy głównie coraz większej liczbie ubezpieczonych i rosnącym wynagrodzeniom. Z kolei wprowadzone w listopadzie 2024 r. wakacje składkowe spowodowały, że do FUS wpłynęło niemal 2,9 mld zł mniej składek\*.

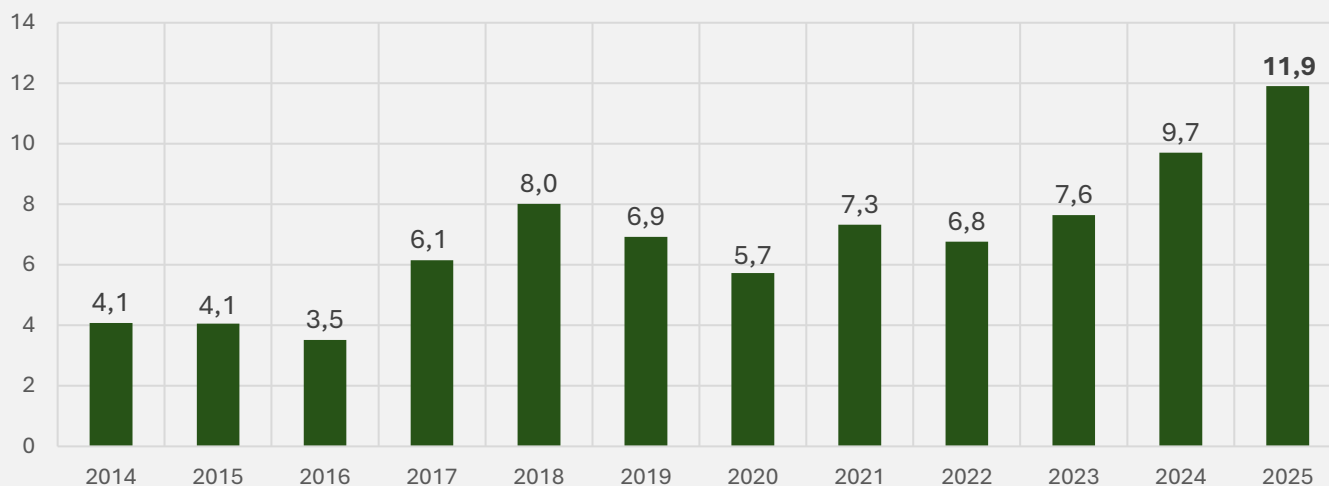
Ubytek składek z tytułu wakacji składkowych (w mln zł)



\* Zwolnienie z opłacania składek następuje w miesiącu następującym po miesiącu złożenia wniosku. W związku z tym w styczniu 2025 r. jest ujęty skutek zwolnienia ze składek za grudzień 2024 r. (wnioski złożone w listopadzie 2024 r.).

Do przychodów FUS wliczają się również **wpłaty z OFE**. Środki te zaczynają być przekazywane do funduszu emerytalnego, gdy ubezpieczony osiągnie wiek o 10 lat niższy od wieku emerytalnego. W 2025 roku ukształtowały się one na poziomie **11,9 mld zł** i były wyższe o 22,7% od przekazanych w 2024 r. Wzrost ten to głównie konsekwencja lepszej koniunktury na rynkach akcji, która przełożyła się na wyższe wyceny aktywów OFE.

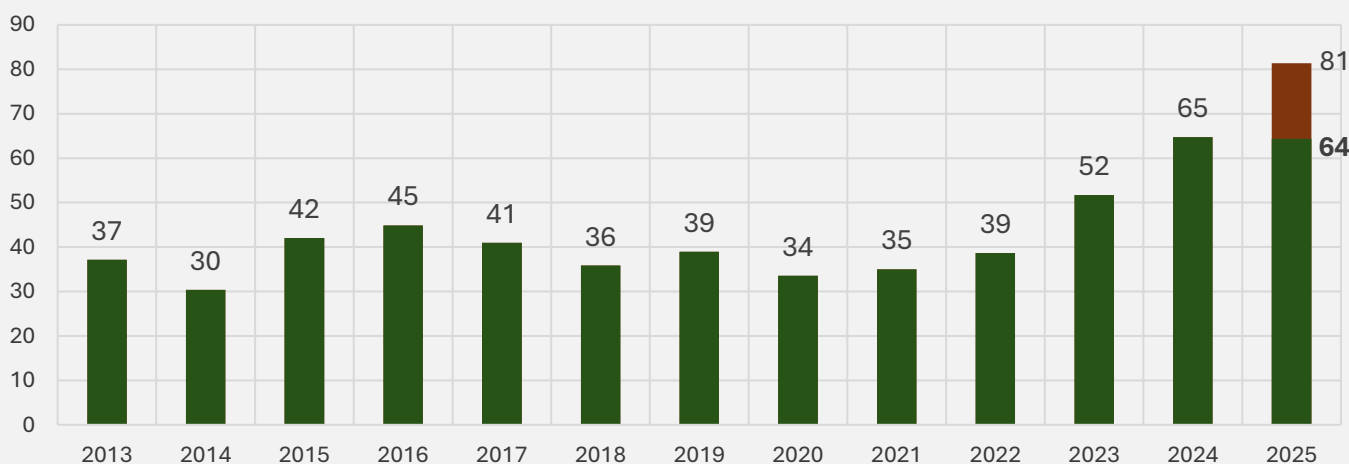
Wpłaty z OFE (w mld zł)



**Dotacja z budżetu państwa** jest wyrazem gwarancji niezakłóconej wypłaty świadczeń. W całym 2025 roku FUS wykorzystał **64,4 mld zł** środków dotacji z budżetu państwa, co stanowiło 79,1% kwoty zaplanowanej na cały rok. Dobra kondycja finansowa funduszu pozwoliła na zmniejszenie zapotrzebowania na dotację o 17 mld zł w stosunku do wielkości założonej w planie.

Dotacja z budżetu państwa (w mld zł)

■ Plan wg ustawy budżetowej



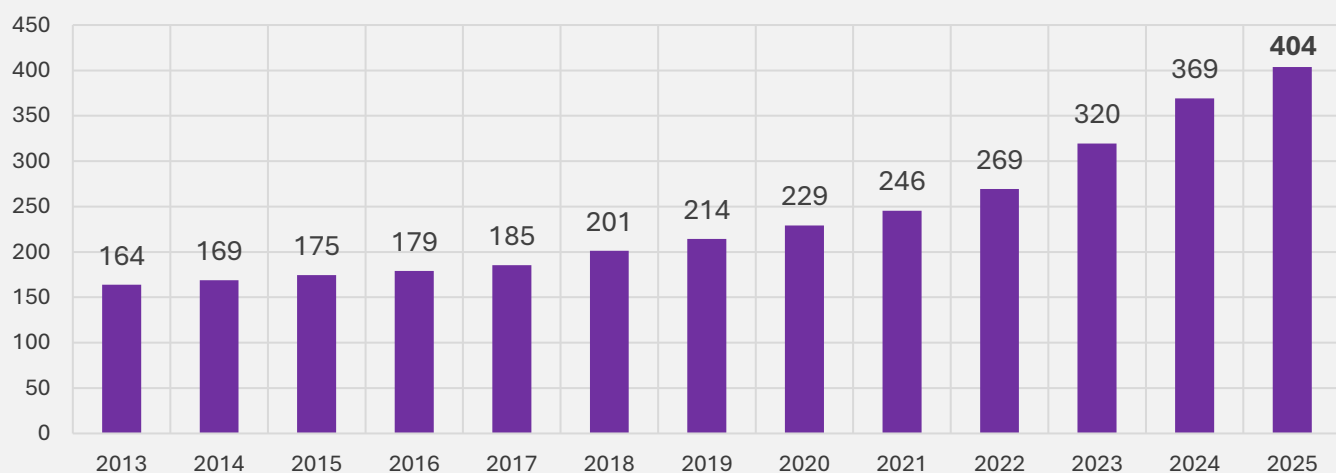
## Wydatki FUS

**Wydatki FUS w 2025 r. wyniosły ponad 456,2 mld zł.**

Ze środków FUS finansowane są przede wszystkim wypłaty świadczeń: emerytury i renty, dodatki do emerytur i rent oraz zasiłki i inne świadczenia.

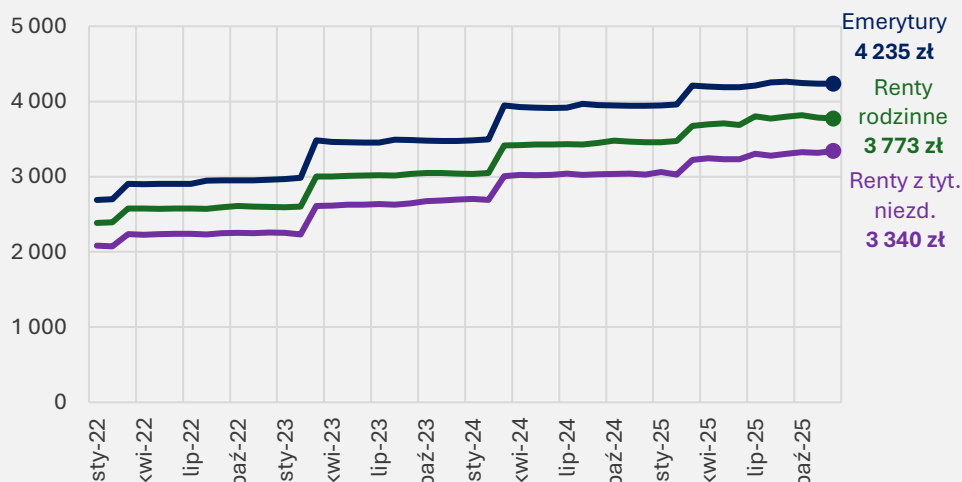
Największą pozycję wśród wydatków FUS stanowią **wypłaty emerytur i rent** (wraz z dodatkami). W 2025 roku przeznaczono na ten cel prawie **404 mld zł**, czyli około 89% wszystkich wydatków z FUS. W porównaniu do 2024 r. jest to wzrost o 34,8 mld zł (9,4% r/r).

Wydatki na emerytury i renty z FUS (w mld zł)



Wydatki na emerytury i renty wzrosły w wyniku m.in. waloryzacji świadczeń wskaźnikiem 105,5%. Przeciętna miesięczna **wypłata emerytury i renty** w grudniu 2025 r. wyniosła **4 116 zł**, tj. o 7,8% więcej niż w grudniu 2024 r.

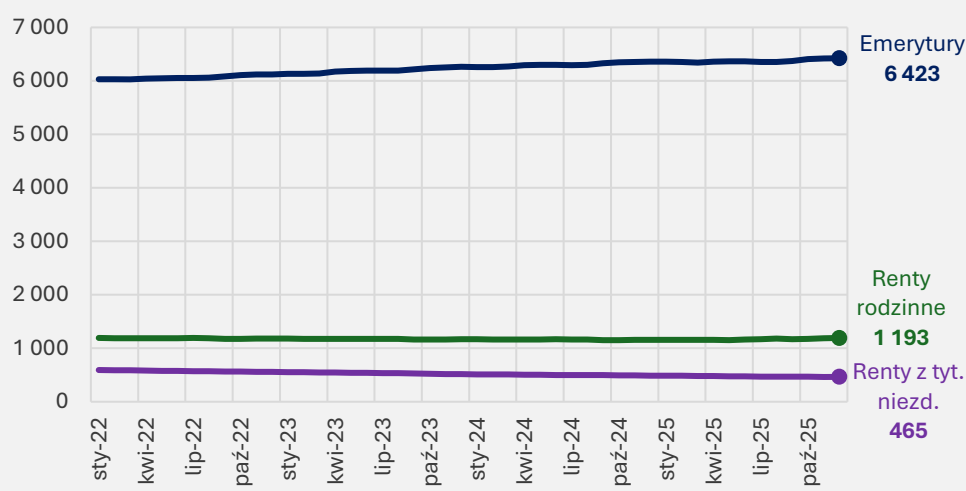
Przeciętna wysokość świadczeń (w zł)\*



\* Bez wypłat emerytur i rent realizowanych na mocy umów międzynarodowych, emerytur i rent osób posiadających prawo także do świadczenia rolniczego oraz bez emerytur finansowanych z FUS, a wypłacanych przy rentach finansowanych z odrębnego rozdziału wydatków budżetu państwa 75313, natomiast łącznie z kwotą okresowej emerytury kapitałowej finansowanej z FUS oraz ze świadczeniem wypłacanym na podstawie art. 95a i 95b ustawy o emeryturach i rentach z Funduszu Ubezpieczeń Społecznych (tzw. renta wdowia).

**Liczba emerytów i rencistów w grudniu 2025 r. wyniosła 8,1 mln osób i była o 70 tys. większa niż w grudniu 2024 r.**

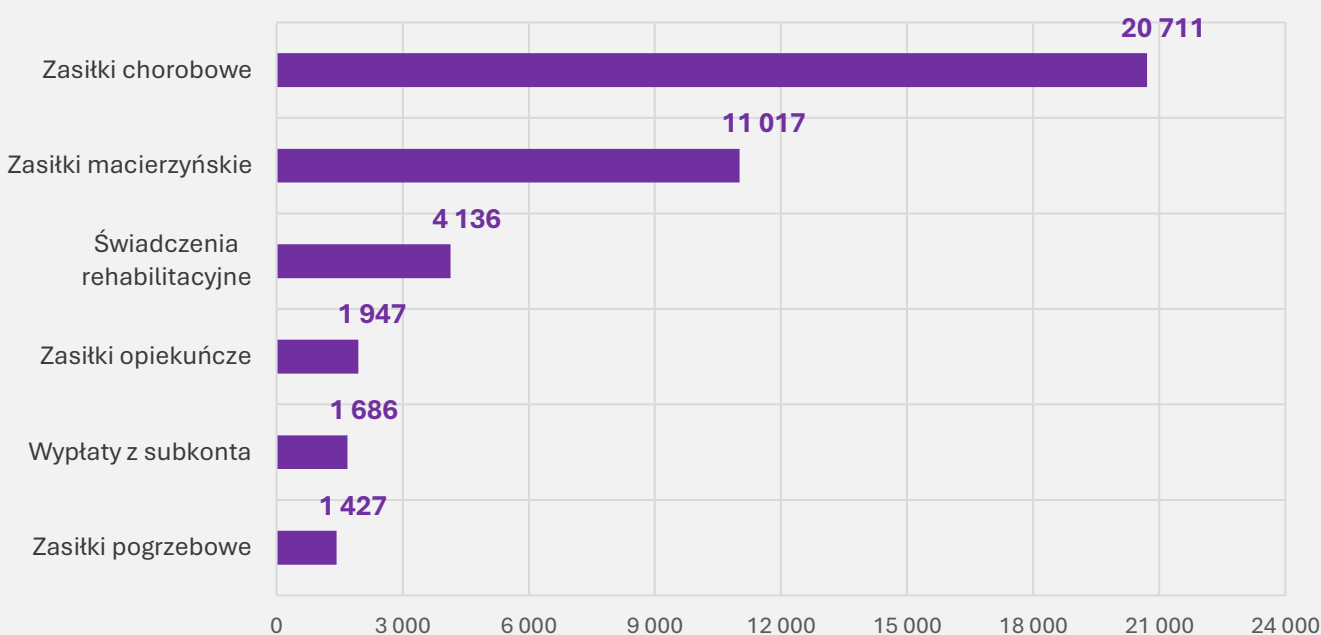
Liczba świadczeń (w tys.)\*



\* bez emerytur i rent realizowanych na mocy umów międzynarodowych, emerytur i rent osób posiadających prawo także do świadczenia rolniczego oraz bez emerytur finansowanych z FUS, a wypłacanych przy rentach finansowanych z odrębnego rozdziału wydatków budżetu państwa 75313, natomiast łącznie z kwotą okresowej emerytury kapitałowej finansowanej z FUS.

Na **pozostałe świadczenia** w 2025 r. FUS wydał **41,4 mld zł**, tj. o 11,3% więcej niż w 2024 r. Głównym powodem wzrostu wydatków były rosnące wynagrodzenia, które stanowią podstawę wymiaru większości zasiłków. Ponad połowę poniesionych w tej pozycji wydatków stanowiły wypłaty zasiłków chorobowych.

Pozostałe świadczenia (w mln zł)



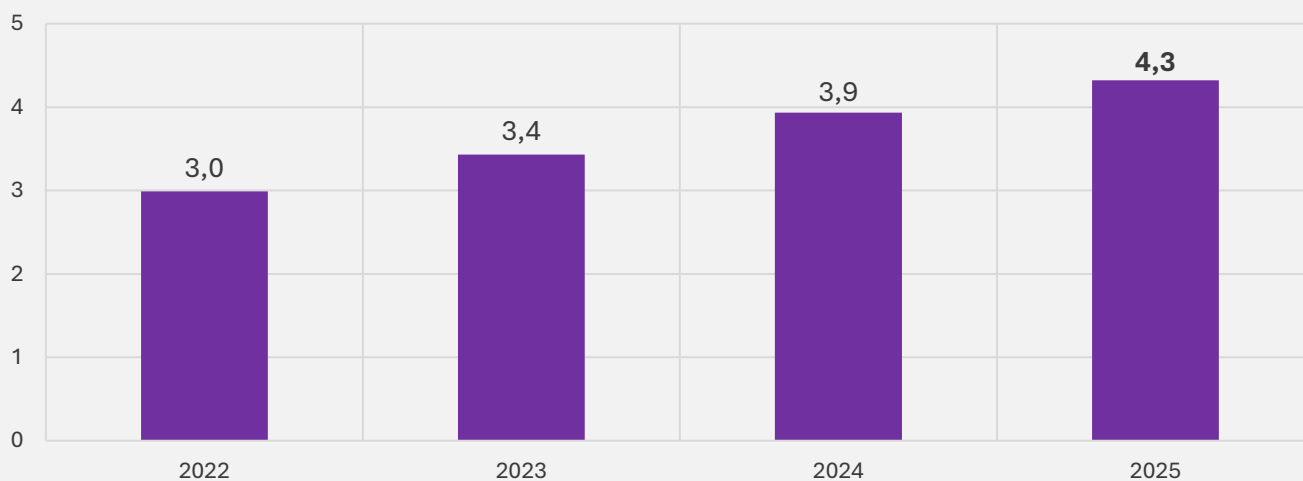
Ze środków FUS jest finansowana również działalność Zakładu Ubezpieczeń Społecznych w formie tzw. **odpisu na ZUS**. W 2025 roku była to kwota **6,3 mld zł**.

Odpis z FUS na ZUS w relacji do wydatków FUS



Od 2022 roku w wydatkach FUS ujmowana jest **część składki emerytalnej** przekazywana **do Funduszu Rezerwy Demograficznej**, która w 2025 r. wyniosła **4,3 mld zł**.

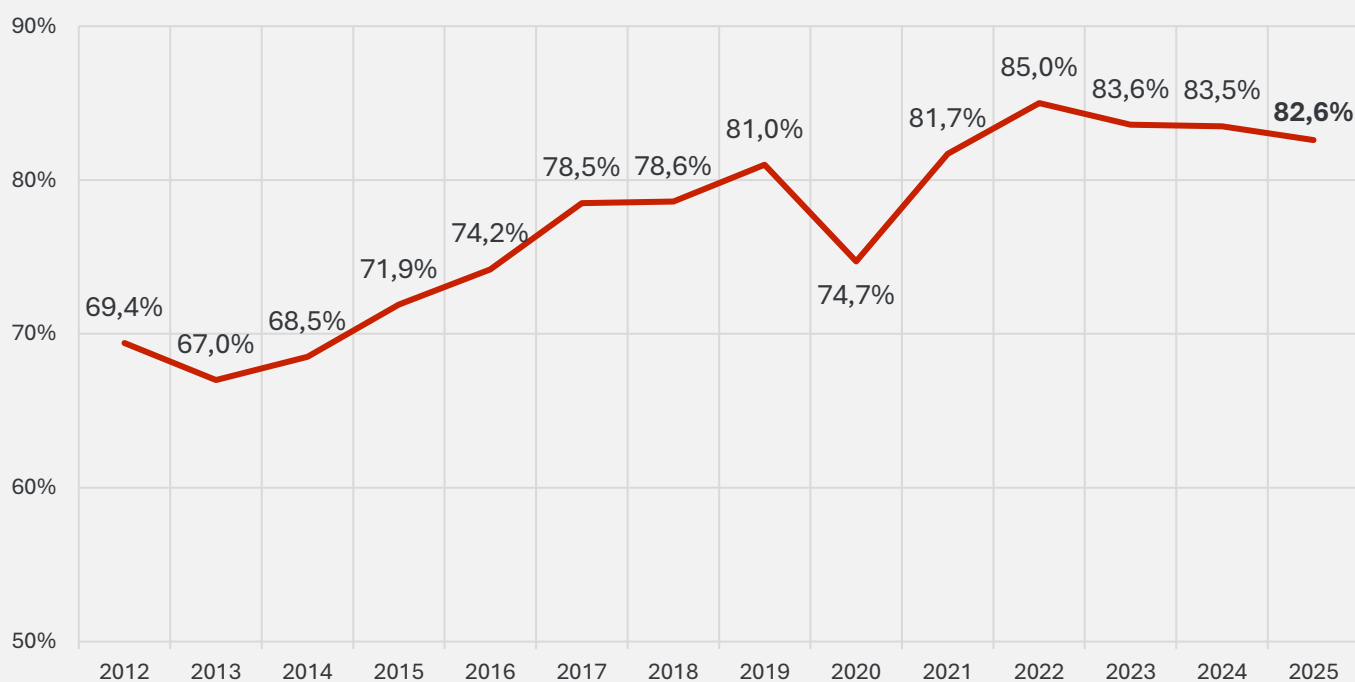
Składka na FRD (w mld zł)



## Podsumowanie

W 2025 roku **sytuacja finansowa FUS** była dobra. Przychody ze składek pozostawały na wysokim poziomie, a jednocześnie wydatki na świadczenia rosły w tempie wolniejszym od zakładanego. W efekcie było możliwe zmniejszenie zapotrzebowania na dotację z budżetu państwa. Wskaźnik pokrycia wydatków wpływami utrzymywał się na wysokim poziomie – w całym roku wyniósł 82,6%.

Wskaźnik wydolności FUS



Informacja o sytuacji finansowej

**Funduszu Emerytur**

**Pomostowych**

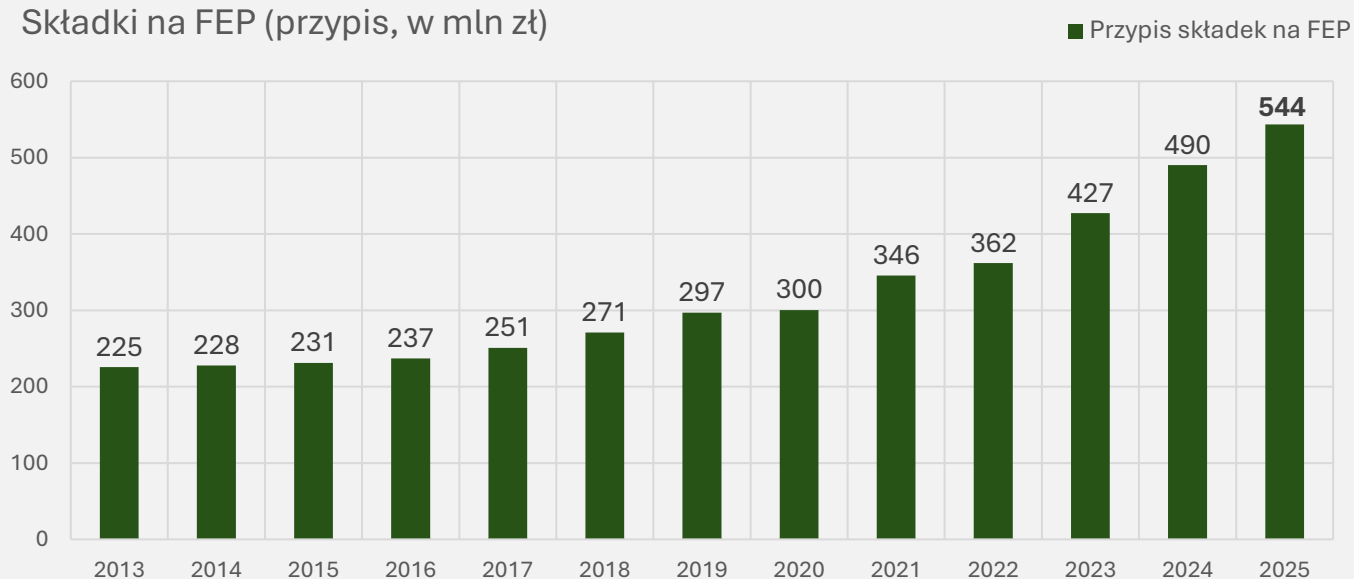
w 2025 r.

## Przychody FEP

**Przychody FEP w 2025 r. wyniosły blisko 2,7 mld zł.**

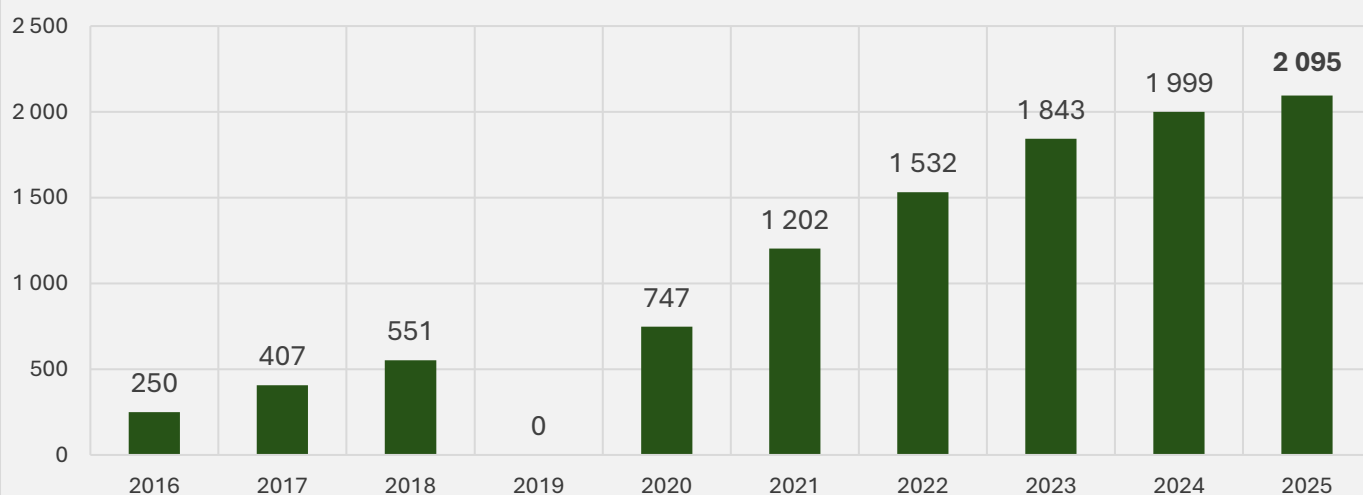
Pracodawcy zatrudniający pracowników, którzy wykonują prace w szczególnych warunkach lub o szczególnym charakterze, opłacają za nich składki na Fundusz Emerytur Pomostowych. **Składki na FEP w 2025 roku wyniosły ponad 0,5 mld zł i wzrosły w stosunku do roku poprzedniego o 10,9%.**

Składki na FEP (przypis, w mln zł)



Składki nie wystarczają do pokrycia wszystkich wydatków FEP, dlatego jest on uzupełniany **dotacją z budżetu państwa**. W 2025 roku wyniosła ona **2,1 mld zł**, tj. o 4,8% więcej niż w 2024 r.

Dotacja z budżetu państwa (w mln zł)



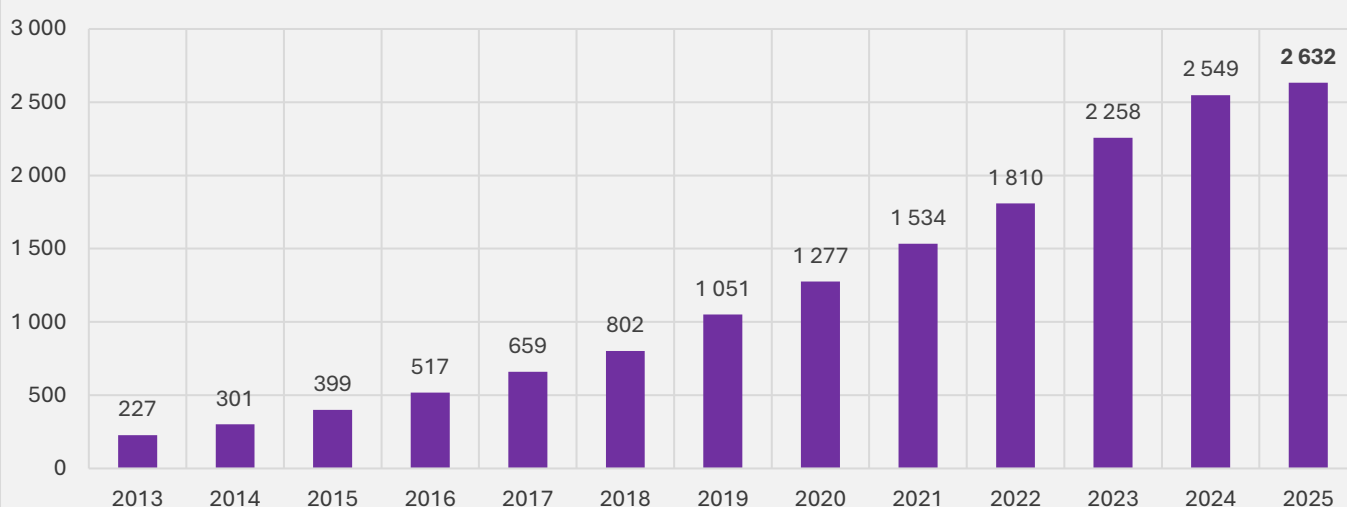
## Wydatki FEP

**Wydatki FEP w 2025 r. wyniosły ponad 2,6 mld zł.**

Ze środków FEP finansowane są przede wszystkim wypłaty emerytur pomostowych.

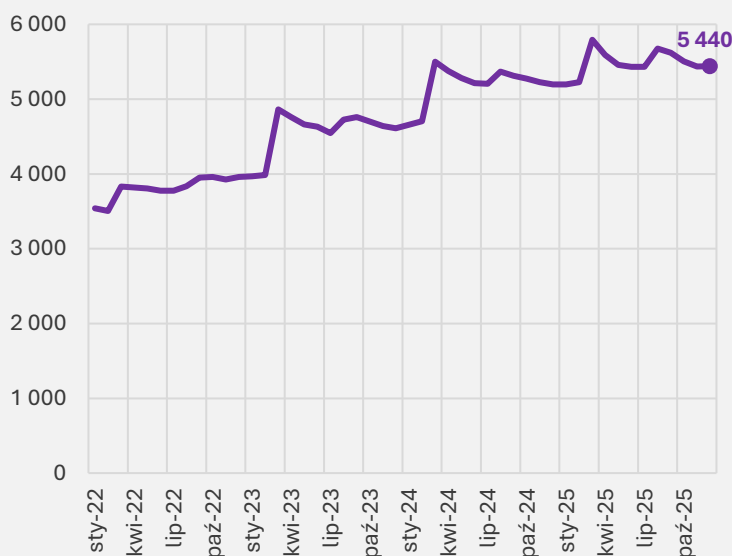
W 2025 roku na wypłaty emerytur pomostowych przeznaczono ponad **2,6 mld zł**. W porównaniu do 2024 r. jest to wzrost o prawie 84 mln zł (3,3% r/r).

Wydatki na emerytury pomostowe (w mln zł)

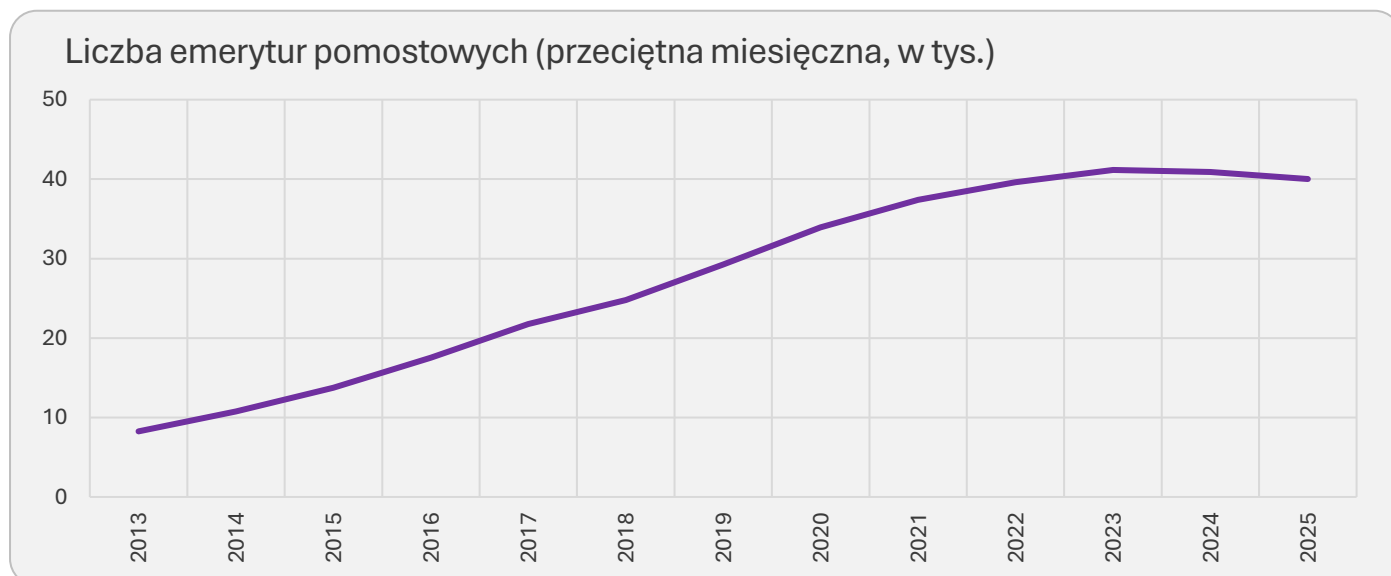


Wydatki na emerytury pomostowe wzrosły w wyniku m.in. waloryzacji świadczeń wskaźnikiem 105,5%. Przeciętna miesięczna **wypłata tego świadczenia** w grudniu 2025 r. wyniosła **5 440 zł**, tj. o 4,7% więcej niż w grudniu 2024 r.

Przeciętna wysokość emerytury pomostowej (w zł)



Liczba osób pobierających emerytury pomostowe rośnie, osiągając maksimum w 2023 r. Od tego czasu kształtuje się ona na zbliżonym poziomie. W roku 2025 było to **przeciętnie miesięcznie 40 tys. osób**.



## Podsumowanie

Specyfika Funduszu Emerytur Pomostowych polega na tym, że fundusz ten nie jest samowystarczalny i wymaga regularnego wsparcia z budżetu państwa. Było to założenie, które leżało u podstaw konstrukcji tego funduszu. Niska składka miała nie obciążać nadmiernie pracodawców z trudnych sektorów gospodarki, przy jednoczesnej gwarancji państwa, że brakujące środki zostaną uzupełnione z budżetu.

Kondycja finansowa Funduszu Emerytur Pomostowych jest stabilna – jego wydolność (rozumiana jako relacja wpływów ze składek do wydatków na emerytury pomostowe) pozostaje w ciągu ostatnich kilku lat na poziomie ok. 20%.

